



САОПШТЕЊЕ 47/2021

ДЕМОГРАФИЈА
27.07.2021.

ПРИЛИКОМ КОРИШЋЕЊА ОВИХ ПОДАТАКА
ОБАВЕЗНО НАВЕСТИ ИЗВОР

ЗАКЉУЧЕНИ И РАЗВЕДЕНИ БРАКОВИ У ГРАДУ БЕОГРАДУ, 2020.

У Саопштењу су дати изабрани статистички подаци за 2020. годину из области демографских статистика. Приказани подаци представљају коначне резултате и званично објављене податке Републике Србије о закљученим и разведеним браковима на територији града Београда и градских општина.

Број закључених бракова у граду Београду није се статистички значајније мењао у периоду од 2016. до 2019. године. У 2020. години региструје се пад у броју склопљених бракова у односу на 2019. годину за чак 33,4%. У 2020. години закључен је 6.031 брак, што је 3.024 склопљених бракова мање у односу на 2019. годину. Разлози за овакав пад броја закључених бракова налазе се у последицама пандемије COVID-19 вируса и у ванредним епидемиолошким мерама које су значајно утицале на организацију венчања. Стопа закључених бракова на 1.000 становника у 2020. години опала је на 3,6 у односу на 2019. годину када је износила 5,3.

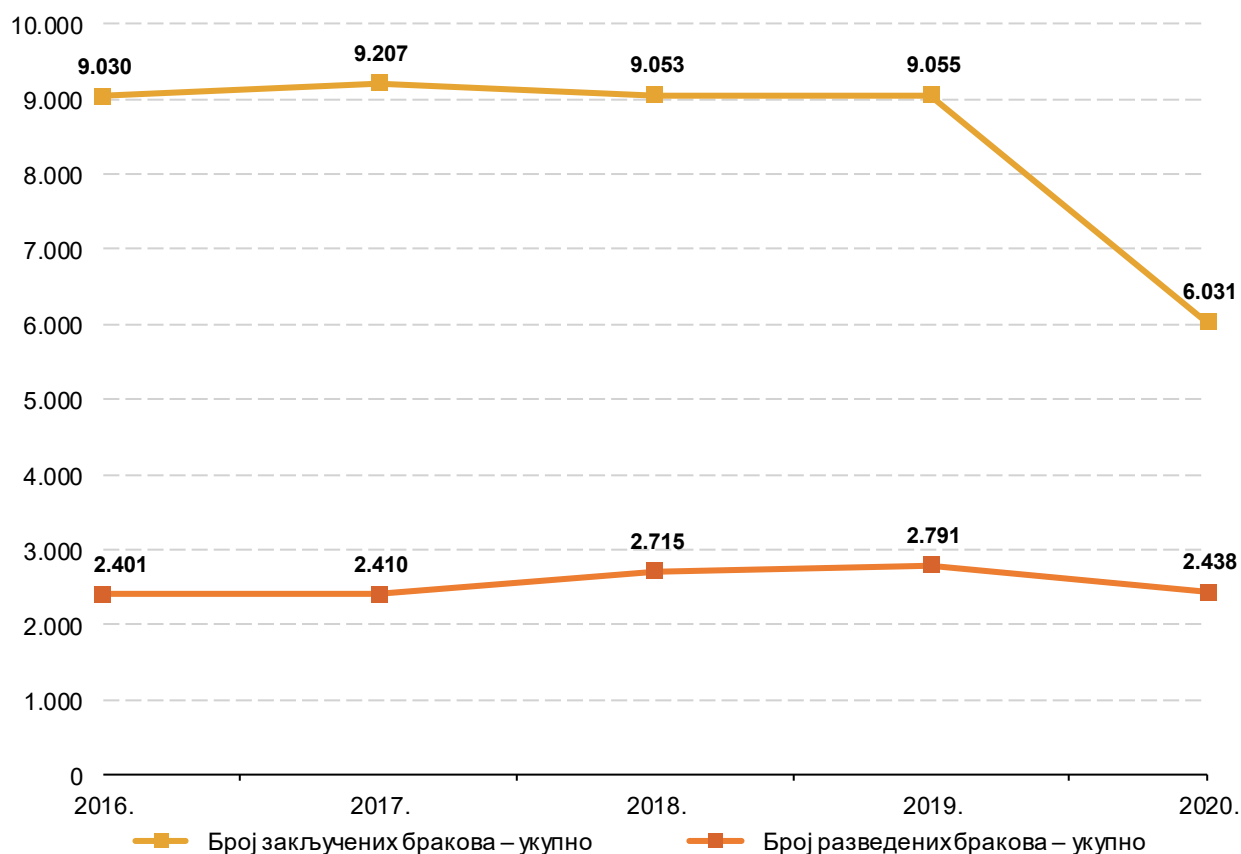
Просечна старост при закључењу брака за оба пола у 2020. години незнатно је порасла у односу на ранији период. У 2020. години просечна старост мушкараца при закључењу брака била је 35,6 године, за жене 32,5 године, док је 2016. године просечна старост мушкараца износила 34,9 година, а жена 31,7 година. Просечна старост младожење приликом закључења првог брака у 2020. години износила је 32,8 године, а невесте 30,2 година.

Подаци указују да су најчешћи закључени бракови између супружника исте националности (89,5%), затим бракови у којима супружници имају исту школску спрему (70,0%), као и бракови где су оба супружника економски активна лица без обзира на занимање које обављају (62,6%).

Табела 1. Основни показатељи о закљученим браковима у граду Београду, 2016–2020.

	2016.	2017.	2018.	2019.	2020.
Закључени бракови-свега	9.030	9.207	9.053	9.055	6.031
Закључени бракови на 1000 становника	5,4	5,5	5,4	5,3	3,6
Просечна старост при закључењу брака					
Младожење	34,9	35,0	35,1	35,4	35,6
Невесте	31,7	31,8	32,0	32,3	32,5
Закључени први бракови, укупно	7.490	7.544	7.379	7.285	4.780
Просечна старост при закључењу првог брака					
Младожење	32,4	32,4	32,3	32,4	32,8
Невесте	29,8	29,8	29,8	30,0	30,2

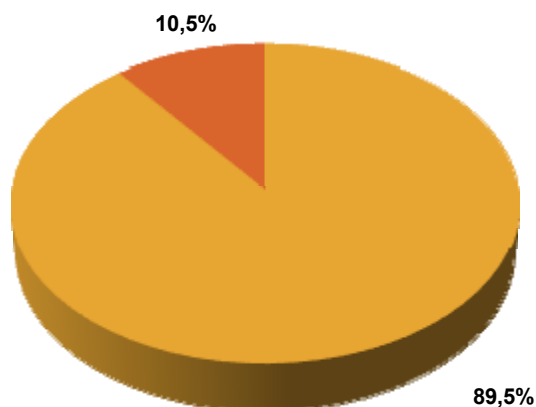
График 1. Закључени и разведени бракови у граду Београду, 2016–2020.



Табела 2. Закључени бракови у граду Београду према националности, школској спреми и економској активности младожење и невесте, 2020.

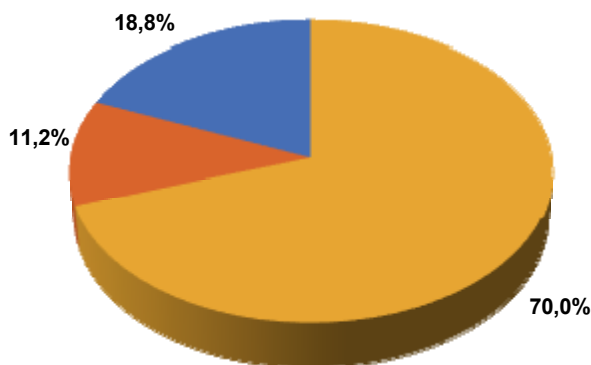
	Закључени бракови	
	Број	%
Укупно	6.031	100,0
Националност		
Супружници исте националности	5.395	89,5
Супружници различите националности	636	10,5
Школска спрема		
Супружници исте школске спреме	4.222	70,0
Младожења има вишу школску спрему од невесте	678	11,2
Младожења има нижу школску спрему од невесте	1.131	18,8
Економска активност		
Младожења и невеста – економски активна лица која обављају занимање	3.778	62,6
Супружници истих група занимања	1.769	29,3
Младожења и невеста – издржавана лица	31	0,5
Младожења – економски активно лице које обавља занимање, невеста – издржавано лице	272	4,5
Младожења – издржавано лице, невеста – економски активно лице које обавља занимање	18	0,3

График 2. Националност супружника, 2020.



- Супружници исте националности
- Супружници различите националности

График 3. Школска спрема супружника, 2020.



- Супружници исте школске спреме
- Младожења има вишу школску спрему од невесте
- Младожења има нижу школску спрему од невесте

Упоредни преглед по општинама показује да највеће стопе склопљених бракова на 1.000 становника бележе општине Савски венац, Стари град и Лазаревац, док су се најмање венчавали житељи општина Сурчин, Барајево и Гроцка. Највише стопе развода регистроване су у општинама Савски венац, Врачар и Стари град, док су се најмање разводили становници Сурчина.

Табела 3. Основни показатељи о закљученим и разведеним браковима, по градским општинама, 2020.

	Закључени бракови		Разведени бракови		
	укупно	на 1.000 становника	укупно	на 1.000 становника	на 1.000 закључених
Град Београд	6.031	3,6	2.438	1,4	404,2
Барајево	74	2,8	40	1,5	540,5
Вождовац	648	3,8	217	1,3	334,9
Врачар	213	3,7	129	2,2	605,6
Гроцка	248	2,8	100	1,1	403,2
Звездара	593	3,5	287	1,7	484,0
Земун	599	3,4	200	1,1	333,9
Лазаревац	229	4,1	117	2,1	510,9
Младеновац	184	3,6	83	1,6	451,1
Нови Београд	709	3,3	159	0,8	224,3
Обреновац	283	3,9	143	2,0	505,3
Палилула	674	3,6	298	1,6	442,1
Раковица	334	3,1	156	1,5	467,1
Савски венац	214	6,1	118	3,4	551,4
Сопот	65	3,3	25	1,3	384,6
Стари град	192	4,4	96	2,2	500,0
Сурчин	130	2,8	37	0,8	284,6
Чукарица	642	3,6	233	1,3	362,9

У периоду од 2016–2019. године евидентиран је константан пораст броја разведених бракова. У 2020. години регистровано је укупно 2.438 развода, 352 мање у односу на 2019. годину. Стопа разведених бракова на 1.000 становника износи 1,4. И поред пада укупног броја развода у 2020. години, број развода на 1.000 закључених бракова је већи у 2020. години и износио је 404,2 развода у односу на 308,2 развода на 1.000 склопљених бракова у 2019. години.

Просечно трајање разведеног брака у 2020. години износи 13,4 година. У највећем броју разведених бракова у 2020. супружници су били старости од 35 до 44 године. Жене се највише разводе у старосној доби од 35–39 година (20,3%), а мушкарци од 40–44 године старости (18,9%). У укупном броју разведених бракова у 2020. години 46,8% су парови без издржаване деце и 53,2% парови са једним или више деце. Након развода, у укупном броју разведених парова са децом у 72,5% случајева деца су додељена жени односно мајци.

Табела 4. Основни показатељи о разведеним браковима у граду Београду, 2016–2020.

	2016.	2017.	2018.	2019.	2020.
Укупно разведених бракова	2.401	2.410	2.715	2.791	2.438
Разведени бракови на 1000 становника	1,4	1,4	1,6	1,6	1,4
Разведени бракови на 1000 закључених бракова	265,9	261,8	299,9	308,2	404,2
Просечна старост при разводу брака					
Муџа	44,1	44,1	45,0	44,7	44,9
Жене	40,1	40,8	41,5	41,6	41,5

Табела 5. Разведени бракови у граду Београду према старости муџа и жене, 2020.

	16-19	20-24	25-29	30-34	35-39	40-44	45-49	50-54	55-59	60-64	65 и више
Муџ (број)	–	20	129	303	438	461	397	264	166	127	133
%	–	0,8	5,3	12,4	18,0	18,9	16,3	10,8	6,8	5,2	5,5
Жена (број)	2	51	236	411	496	437	332	209	126	66	72
%	0,1	2,1	9,7	16,9	20,3	17,8	13,6	8,6	5,2	2,7	3,0

Табела 6. Разведени бракови у граду Београду према трајању брака, 2020.

	Број	%
Укупно разведених бракова	2.438	100,0
Трајање разведеног брака		
Испод 1 године	69	2,8
1– 4	534	21,9
5– 9	548	22,5
10–14	401	16,5
15–19	311	12,8
20–24	223	9,1
25 и више година	352	14,4
Просечно трајање разведеног брака, године	13,4	

Табела 7. Разведени бракови у граду Београду према броју издржаване деце и лицу коме су деца додељена, 2020.

	Број	%
Укупно разведених бракова	2.438	100,0
Са издржаваном децом	1.298	53,2
Без издржаване деце	1.140	46,8
Број издржаване деце		
Једно	708	29,0
Двоје	488	20,0
Троје	92	3,8
Четворо	8	0,3
Петоро	2	0,1
Шесторо	–	–
Седморо и више	–	–
Без издржаване деце	1.140	46,8
Кома су деца додељена		
Мужу	102	7,9
Жени	941	72,5
Мужу и жени	244	18,8
Другим лицима	–	–
Установи	–	–
Остало	11	0,8

МЕТОДОЛОШКА ОБЈАШЊЕЊА

Статистика закључених бракова обухвата бракове који су закључени према важећим законским прописима о закључењу брака, а који су уписани у матичну књигу венчаних, док статистика разведених бракова обухвата: правоснажно разведене и поништене бракове. Од 2018. године уведен је нови начин прикупљања података о разведеним браковима преузимањем извештаја у електронском формату из Правосудно-информационог система, који је у надлежности Министарства правде.

У коначним резултатима статистике склопљених и разведених бракова приказани су подаци о закљученим браковима према месту регистрованог пребивалишта младожење/невесте; односно према последњем регистрованом заједничком пребивалишту разведених супружника.

Брак – је уређена заједница живота жене и мушкарца (Породични закон „Службени гласник РС”, бр. 18/2005, 72/2011 др. закон и 6/2015).

Закључени брак – представља брак закључен према важећим законским прописима а који је уписан у матичну књигу венчаних.

Развод – представља вид престанка брака, а у складу са одредбама Породичног закона „Службени гласник РС”, број 18/2005, 72/2011 др. закон и 6/2015.

Стопа нупцијалитета (закључења бракова) – однос броја закључених бракова у посматраној години према просечном броју становника у истој години изражен на 1.000 становника.

Стопа диворцијалитета (развода бракова) – однос броја разведених бракова током посматране године према просечном броју становника у тој години изражен на 1.000 становника.

Стопа разведених бракова на 1.000 закључених – број разведених бракова на 1.000 закључених бракова у посматраној временској јединици.

Трајање брака – У статистици разведених бракова трајање брака је изражено у навршеним годинама трајања законске брачне заједнице. Код разведених бракова, број година трајања брака изводи се као разлика између датума развода и датума закључења брака.

Извор података: Републички завод за статистику.

Издавач: СЕКРЕТАРИЈАТ ЗА УПРАВУ – СЕКТОР СТАТИСТИКЕ, Београд, Тиршова 1

Обрада података: Одсек са демографију, образовање и културу, телефон: 360-5751

Графичка опрема, коректура, штампа и претплата: Одељење регистара и
аналитике и дисеминације података, телефон: 265-7070, факс: 362-0238

Интернет адреса: <https://zis.beograd.gov.rs>