



ДЕМОГРАФИЈА
10.09.2020.

**ПРИЛИКОМ КОРИШЋЕЊА ОВИХ
ПОДАТАКА ОБАВЕЗНО НАВЕСТИ ИЗВОР**

ЗАКЉУЧЕНИ И РАЗВЕДЕНИ БРАКОВИ У ГРАДУ БЕОГРАДУ, 2019.

Број закључених бракова у Београду није се статистички значајније мењао у периоду од 2015. до 2019. године. У 2019. години у Београду закључено је укупно 9055 бракова, свега 2 више у односу на 2018. годину. Стопа закључених бракова на 1000 становника у 2019. години износила је 5,3.

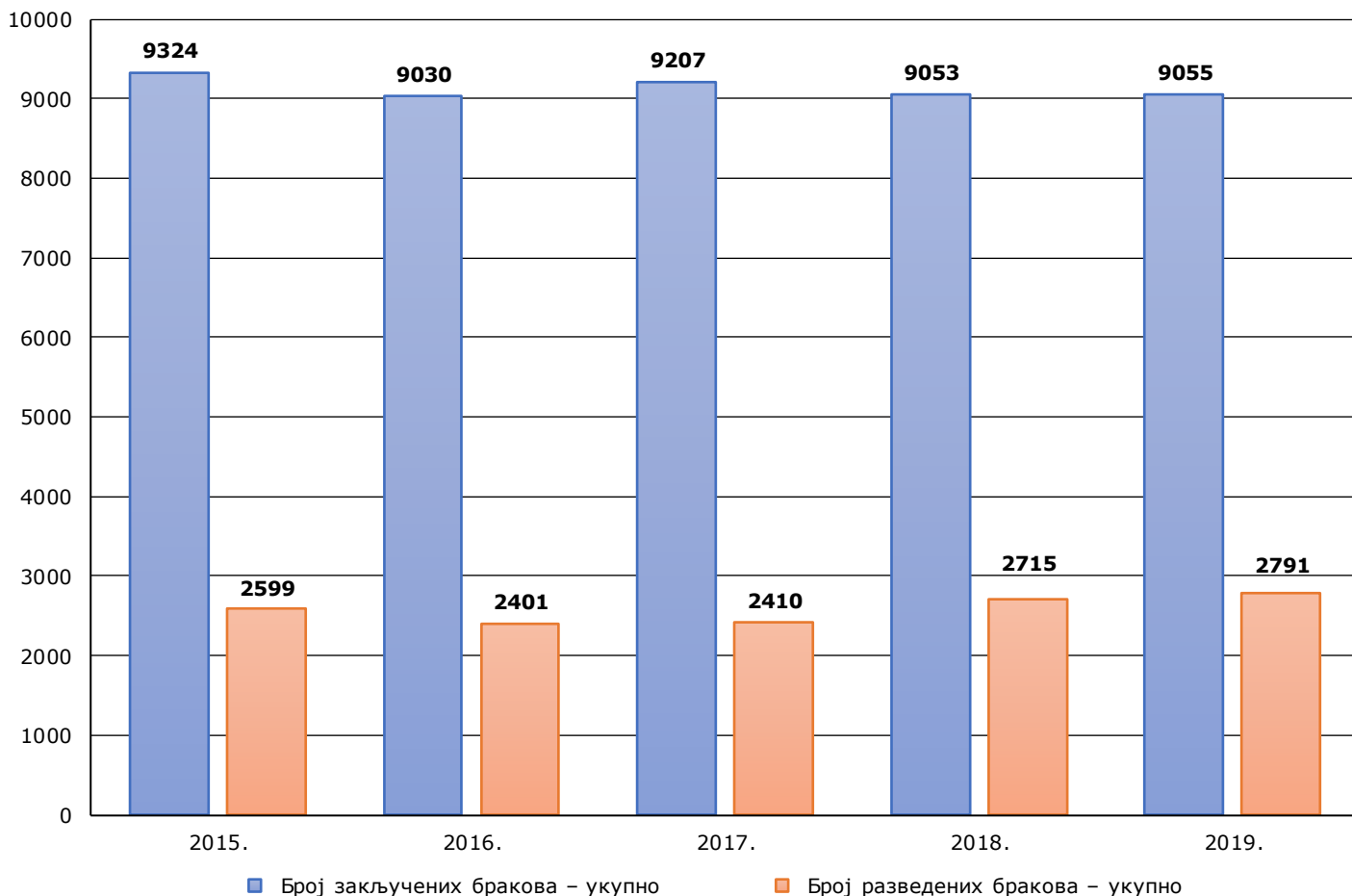
Просечна старост при закључењу брака за оба пола у 2019. години незнатно је порасла у односу на ранији период. У 2019. години просечна старост мушкараца при закључењу брака износи 35,4 године, за жене 32,3 године, док је 2015. године просечна старост мушкараца износила 34,6 година, жена 31,5 година. Просек година при закључењу првог брака за мушкарце је 32,4 године, а за жене 30,0 година, што такође представља благо повећање у односу на 2018. годину.

Најчешћи закључени бракови су између супружника исте националности 91,9%, затим бракови у којима супружници имају исту школску спрему 68,9%, као и бракови где су оба супружника економски активна лица без обзира на занимање које обављају 64,4%.

1. ОСНОВНИ ПОКАЗАТЕЉИ О ЗАКЉУЧЕНИМ БРАКОВИМА У БЕОГРАДУ, 2015.–2019.

	2015.	2016.	2017.	2018.	2019.
Закључени бракови-свега	9324	9030	9207	9053	9055
Закључени бракови на 1000 становника	5,6	5,4	5,5	5,4	5,3
Просечна старост при закључењу брака					
Младожење	34,6	34,9	35,0	35,1	35,4
Невесте	31,5	31,7	31,8	32,0	32,3
Закључени први бракови, укупно	7727	7490	7544	7379	7285
Просечна старост при закључењу првог брака					
Младожење	32,1	32,4	32,4	32,3	32,4
Невесте	29,5	29,8	29,8	29,8	30,0

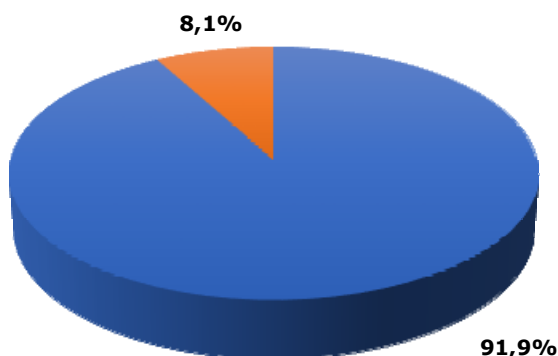
ЗАКЉУЧЕНИ И РАЗВЕДЕНИ БРАКОВИ У БЕОГРАДУ, 2015.–2019.



2. ЗАКЉУЧЕНИ БРАКОВИ У БЕОГРАДУ ПРЕМА НАЦИОНАЛНОСТИ, ШКОЛСКОЈ СПРЕМИ И ЕКОНОМСКОЈ АКТИВНОСТИ МЛАДОЖЕЊЕ И НЕВЕСТЕ, 2019.

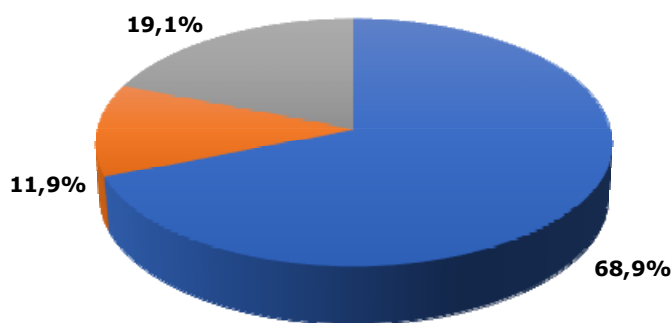
	Закључени бракови	
	Број	%
Укупно	9055	100,0
Националност		
Супружници исте националности	8324	91,9
Супружници различите националности	731	8,1
Школска спрема		
Супружници исте школске спреме	6241	68,9
Младожења има вишу школску спрему од невесте	1080	11,9
Младожења има нижу школску спрему од невесте	1734	19,2
Економска активност		
Младожења и невеста – економски активна лица која обављају занимање	5832	64,4
Супружници истих група занимања	2641	29,2
Младожења и невеста – издржавана лица	43	0,5
Младожења – економски активно лице које обавља занимање, невеста – издржавано лице	389	4,3
Младожења – издржавано лице, невеста – економски активно лице које обавља занимање	24	0,3

НАЦИОНАЛНОСТ СУПРУЖНИКА



- Супружници исте националности
- Супружници различите националности

ШКОЛСКА СПРЕМА СУПРУЖНИКА



- Супружници исте школске спреме
- Младожења има вишу школску спрему од невесте
- Младожења има нижу школску спрему од невесте

Упоредни преглед по општинама показује да су највеће стопе склопљених бракова на 1000 становника у општинама Савски венац и Стари град и да је најмањи број склопљених бракова на 1000 становника међу становницима Општине Раковица. Најмањи број разведених бракова на 1000 становника бележе општине Сурчин и Земун.

3. ОСНОВНИ ПОКАЗАТЕЉИ О ЗАКЉУЧЕНИМ И РАЗВЕДЕНИМ БРАКОВИМА, ПО ОПШТИНАМА, 2019.

	Закључени бракови		Разведени бракови		
	укупно	на 1000 становника	укупно	на 1000 становника	на 1000 закључених
Град Београд	9055	5,3	2791	1,6	308,2
Барајево	129	4,8	60	2,2	465,1
Вождовац	927	5,5	312	1,8	336,6
Врачар	356	6,2	131	2,3	368,0
Гроцка	416	4,8	150	1,7	360,6
Звездара	878	5,2	261	1,6	297,3
Земун	872	5,0	178	1,0	204,1
Лазаревац	353	6,2	154	2,7	436,3
Младеновац	246	4,8	112	2,2	455,3
Нови Београд	1063	5,0	256	1,2	240,8
Обреновац	407	5,6	111	1,5	272,7
Палилула	1030	5,6	276	1,5	268,0
Раковица	507	4,7	208	1,9	410,3
Савски венац	278	7,9	108	3,1	388,5
Сопот	108	5,5	45	2,3	416,7
Стари град	279	6,3	95	2,1	340,5
Сурчин	242	5,2	37	0,8	152,9
Чукарица	964	5,4	297	1,7	308,1

У периоду од 2019. године евидентиран је благи пораст броја разведених бракова, за свега 76 разведених бракова више у 2019 у односу на 2018. годину. У 2019. години укупан број разведених бракова износио је 2791. Стопа разведених бракова на 1000 становника износи 1,6 у 2019. години. Број разведених бракова на 1000 закључених бракова значајно је повећан са 278,7 у 2015. години на 308,2 разведених бракова на 1000 закључених у 2019. години. Просечно трајање разведеног брака у 2019. години износи 13,3 година. У највећем броју разведених бракова у 2019. супружници су старости од 30 до 44 године. У укупном броју разведених бракова у 2019. години 46,1% су парови без издржаване деце и 53,7% парови са једним или више деце. Након развода, у укупном броју разведених парова са децом у 73,2% случајева деца су додељена жени.

4. ОСНОВНИ ПОКАЗАТЕЉИ О РАЗВЕДЕНИМ БРАКОВИМА У БЕОГРАДУ, 2015.–2019.

	2015.	2016.	2017.	2018.	2019
Разведени бракови-свега	2599	2401	2410	2715	2791
Разведени бракови на 1000 становника	1,5	1,4	1,4	1,6	1,6
Разведени бракови на 1000 закључених бракова	278,7	265,9	261,8	299,9	308,2
Просечна старост при разводу брака					
Мужа	44,0	44,1	44,1	45,0	44,7
Жене	40,6	40,1	40,8	41,5	41,6

5. РАЗВЕДЕНИ БРАКОВИ У БЕОГРАДУ ПРЕМА СТАРОСТИ МУЖА И ЖЕНЕ, 2019.

	16-19	20-24	25-29	30-34	35-39	40-44	45-49	50-54	55-59	60-64	65 и више
Муж (број)	0	26	144	366	513	526	424	316	194	127	155
%	0,0	0,9	5,2	13,1	18,4	18,8	15,2	11,3	7,0	4,6	5,5
Жена (број)	3	69	260	467	560	496	366	246	170	85	69
%	0,1	2,5	9,3	16,7	20,1	17,8	13,1	8,8	6,1	3,0	2,5

6. РАЗВЕДЕНИ БРАКОВИ У БЕОГРАДУ ПРЕМА ТРАЈАЊУ БРАКА, 2019.

	Број	%
Укупно разведених бракова	2791	100,0
Трајање разведеног брака		
Испод 1 године	92	3,3
1-4	608	21,8
5-9	627	22,5
10-14	423	15,1
15-19	360	12,9
20-24	271	9,7
25 и више године	410	14,7
Просечно трајање разведеног брака		13,3

Просечно трајање разведеног брака у 2019. години износило је 13,3 године.

7. РАЗВЕДЕНИ БРАКОВИ У БЕОГРАДУ ПРЕМА БРОЈУ ИЗДРЖАВАНЕ ДЕЦЕ И ЛИЦУ КОМЕ СУ ДЕЦА ДОДЕЉЕНА, 2019.

	Број	%
Разведени свега	2791	100,0
Са издржаваном децом	1504	53,9
Без издржаване деце	1287	46,1
Број издржаване деце		
Једно	831	29,8
Двоје	582	20,9
Троје	81	2,9
Четворо	8	0,3
Петоро	1	-
Шесторо	1	-
Седморо и више	-	-
Без издржаване деце	1287	46,1
Коме су деца додељена		
Мужу	127	8,4
Жени	1104	73,4
Мужу и жени	264	17,6
Другим лицима	1	0,1
Установи	-	-
Остало	8	0,5

МЕТОДОЛОШКА ОБЈАШЊЕЊА

У саопштењу објављени су основни подаци о браковима закљученим у 2019. години према просечној старости младожење и невесте, економској активности, школској спреми и националности, као и основни подаци о браковима разведеним у 2019. години старости мужа и жене, трајању брака, броју издржаване деце и коме су деца додељена после развода брака.

Ради потпунијег сагледавања кретања ових појава, у табелама су дати и основни показатељи за период 2015.–2019. године.

Статистика закључених бракова обухвата бракове који су закључени према важећим законским прописима о закључењу брака, а који су уписани у матичну књигу венчаних, док статистика разведених бракова обухвата: правоснажно разведене, поништене и бракове проглашене за неважеће.