

## ВИТАЛНА СТАТИСТИКА БЕОГРАДА 2021. ГОДИНА ПРЕТХОДНИ РЕЗУЛТАТИ

У овом саопштењу приказани су претходни резултати виталне статистике, који обухватају живорођене, умрле, венчања и разводе, који су се десили на територији града Београда, и приказани су према месецу регистрације и месту дешавања.

### 1. РОЂЕНИ НА ТЕРИТОРИЈИ ГРАДА БЕОГРАДА

На територији града Београда у 2021. години рођено је укупно 20.350 живорођених беба, од тога 17.559 чије мајке имају регистровано пребивалиште на територији града Београда и 2.791 чије мајке имају регистровано пребивалиште у другим општинама Србије. Највише беба рођено је у новембру (1.876) и јулу (1.855), а најмање у јануару (1.432).

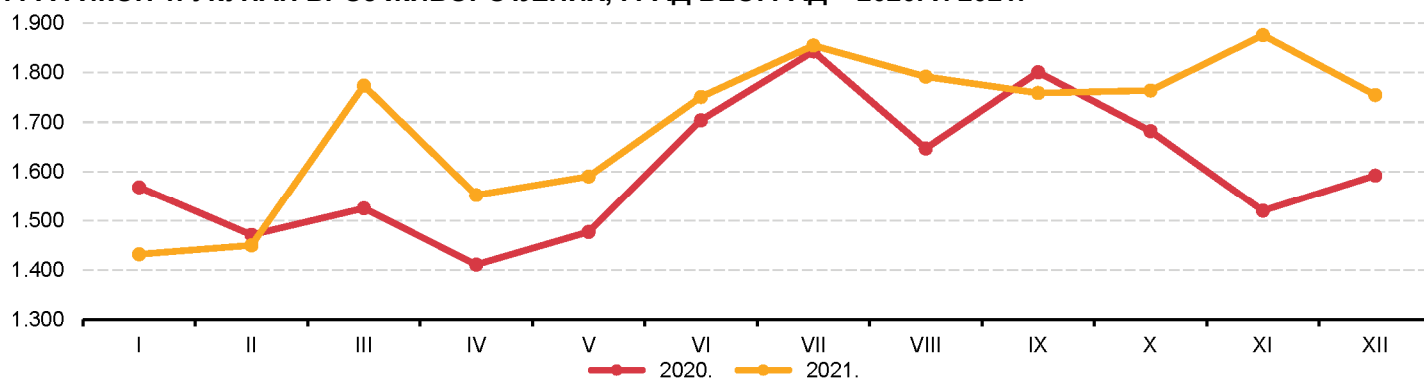
У поређењу са претходном годином, у 2021. години остварен је пораст живорођених од 5,8%, односно родило се 1.109 беба више у односу на 2020. годину.

На територији града Београда рођено је и 57 беба чији су родитељи страни држављани.

ТАБЕЛА 1. ЖИВОРОЂЕНИ НА ТЕРИТОРИЈИ ГРАДА БЕОГРАДА – 2020. И 2021.

	2020.			2021.		
	укупно	Београд <sup>1</sup>	унутрашњост <sup>2</sup>	укупно	Београд <sup>1</sup>	унутрашњост <sup>2</sup>
<b>ГРАД БЕОГРАД</b>	<b>19.241</b>	<b>16.846</b>	<b>2.839</b>	<b>20.350</b>	<b>17.559</b>	<b>2.791</b>
Јануар	1.568	1.364	204	1.432	1.254	178
Фебруар	1.471	1.283	632	1.450	1.274	176
Март	1.525	1.353	172	1.774	1.553	221
Април	1.411	1.227	184	1.552	1.342	210
Мај	1.477	1.323	154	1.590	1.368	222
Јун	1.704	1.487	217	1.751	1.498	253
Јул	1.843	1.606	237	1.855	1.608	247
Август	1.647	1.452	195	1.792	1.542	250
Септембар	1.801	1.555	246	1.759	1.485	274
Октобар	1.682	1.464	218	1.764	1.524	240
Новембар	1.520	1.329	191	1.876	1.599	277
Децембар	1.592	1.403	189	1.755	1.512	243

ГРАФИКОН 1. УКУПАН БРОЈ ЖИВОРОЂЕНИХ, ГРАД БЕОГРАД – 2020. И 2021.



<sup>1</sup> Деца рођена на територији града Београда чије мајке имају пребивалиште у граду Београду.

<sup>2</sup> Деца рођена на територији града Београда чије мајке имају пребивалиште у унутрашњости Републике Србије.

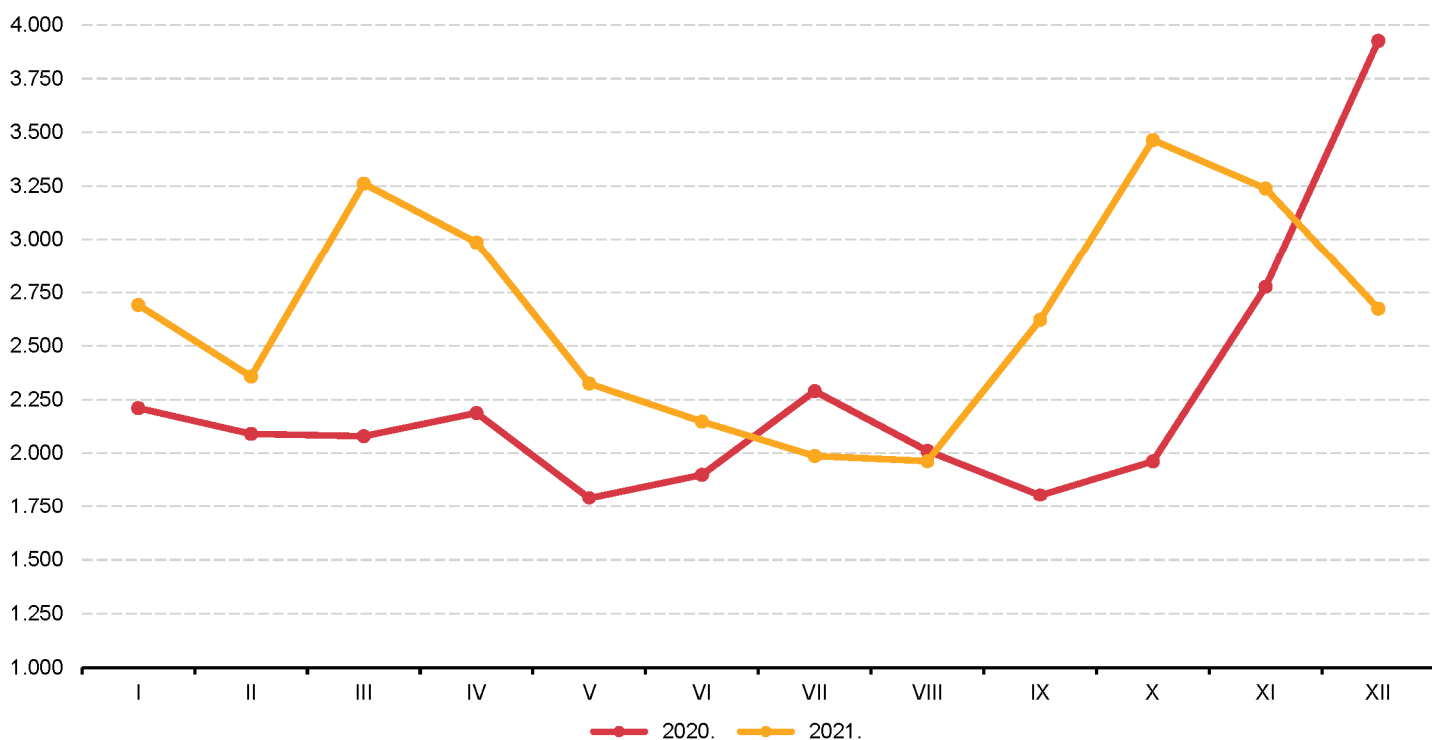
## 2. УМРЛИ НА ТЕРИТОРИЈИ ГРАДА БЕОГРАДА У 2021. ГОДИНИ

Број умрлих у 2021. години, на територији града Београда, износи 31.719 лица, што је за 4.687 више у односу на 2020. годину. Пораст од 17,3% у највећој мери последица је пандемије Ковида-19 на свеукупно здравље становништва. Највећи број смртних случајева забележен је у октобру (3.464), марту (3.261) и новембру (3.238). Такође, у Београду у 2021. години умрло је и 247 лица који су страни држављани.

**ТАБЕЛА 2. УМРЛИ НА ТЕРИТОРИЈИ ГРАДА БЕОГРАДА – 2020. И 2021.**

	2020.			2021.		
	укупно	умрла лица са пребивалиштем у Београду	умрла лица са пребивалиштем у унутрашњости	укупно	умрла лица са пребивалиштем у Београду	умрла лица са пребивалиштем у унутрашњости
<b>ГРАД БЕОГРАД</b>	<b>27.032</b>	<b>24.256</b>	<b>2.776</b>	<b>31.719</b>	<b>28.555</b>	<b>3.164</b>
Јануар	2.211	1.990	221	2.691	2.396	295
Фебруар	2.091	1.840	251	2.358	2.115	243
Март	2.080	1.888	192	3.261	2.967	294
Април	2.188	1.927	261	2.986	2.729	257
Мај	1.791	1.619	172	2.325	2.058	267
Јун	1.900	1.729	171	2.148	1.920	228
Јул	2.290	2.010	280	1.988	1.769	219
Август	2.012	1.791	221	1.964	1.766	198
Септембар	1.804	1.608	196	2.622	2.345	277
Октобар	1.963	1.752	211	3.464	3.158	306
Новембар	2.776	2.521	255	3.238	2.930	308
Децембар	3.926	3.581	345	2.674	2.402	272

**ГРАФИКОН 2. УКУПАН БРОЈ УМРЛИХ, ГРАД БЕОГРАД – 2020. И 2021.**

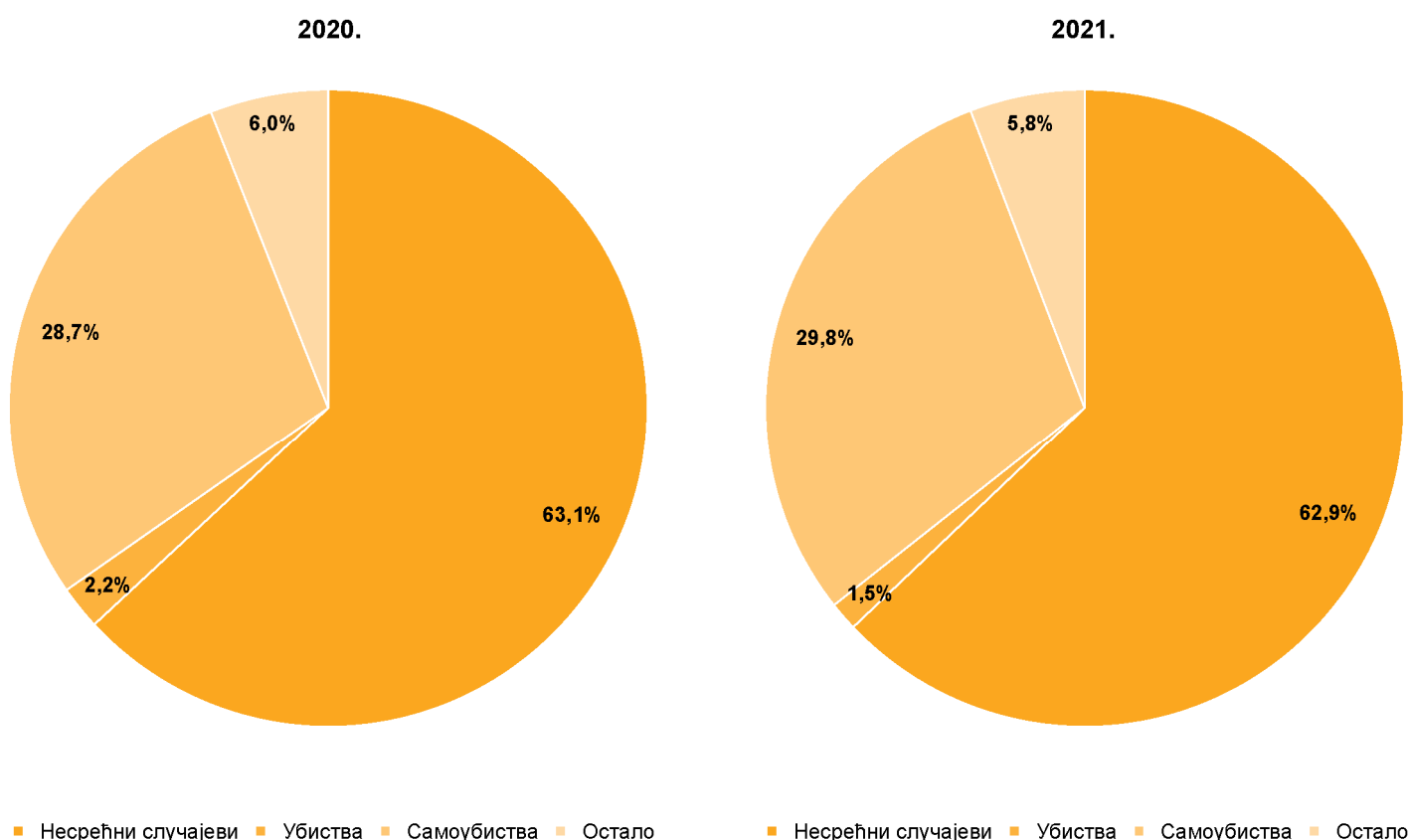


У 2021. години, од укупног броја умрлих на територији града Београда, забележено је 275 насилних смрти, 13,2% мање у односу на укупан број насилних смрти у 2020. години. Највећи део чине несрећни случајеви 173 (62,9%), затим самоубиства 82 (29,8%), убиства 4 (1,5%) и остало 16 (5,8%).

**ТАБЕЛА 3. УКУПАН БРОЈ НАСИЛНИХ СМРТИ ПО МЕСЕЦИМА, ГРАД БЕОГРАД – 2020. И 2021.**

	2020.					2021.				
	укупно	несрећни случајеви	убиства	само-убиства	остало	укупно	несрећни случајеви	убиства	само-убиства	остало
<b>ГРАД БЕОГРАД</b>	<b>317</b>	<b>200</b>	<b>7</b>	<b>91</b>	<b>19</b>	<b>275</b>	<b>173</b>	<b>4</b>	<b>82</b>	<b>16</b>
Јануар	31	25	–	5	1	27	18	1	6	2
Фебруар	23	16	–	6	1	16	9	2	5	-
Март	22	13	1	5	3	25	15	-	10	-
Април	17	14	–	3	–	12	7	-	5	-
Мај	34	24	–	9	1	24	15	-	9	-
Јун	19	16	–	3	–	27	18	-	8	1
Јул	21	10	1	9	1	24	15	-	8	1
Август	31	14	–	15	2	28	21	-	7	-
Септембар	42	27	2	8	5	16	9	-	6	1
Октобар	23	12	–	10	1	30	20	-	7	3
Новембар	30	19	1	9	1	31	15	-	10	6
Децембар	24	10	2	9	3	15	11	1	1	2

**ГРАФИКОН 3. НАСИЛНЕ СМРТИ, ГРАД БЕОГРАД – 2020. И 2021.**

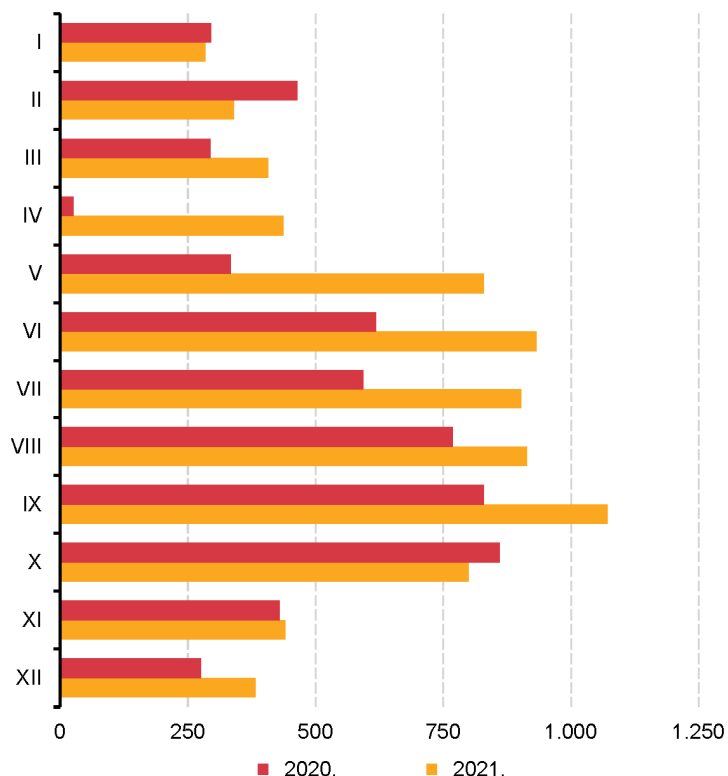


### 3. ВЕНЧАЊА И РАЗВОДИ У БЕОГРАДУ, 2021.

У 2021. години на територији града Београда закључено је укупно 7.740 бракова. У поређењу са 2020. годином (5.788 закључених бракова), у 2021. години закључено је 1.952 бракова више, тј. забележен је раст броја венчања за 33,7%. Највише венчања забележено је у септембру (1.072), јуну (932) и августу (914).

**ТАБЕЛА 4. УКУПАН БРОЈ ВЕНЧАЊА НА ТЕРИТОРИЈИ ГРАДА БЕОГРАДА – 2020. И 2021.**

	Укупан број венчања	
	2020.	2021.
<b>ГРАД БЕОГРАД</b>	<b>5.788</b>	<b>7.740</b>
Јануар	295	284
Фебруар	464	340
Март	294	407
Април	26	437
Мај	334	829
Јун	618	932
Јул	593	903
Август	769	914
Септембар	829	1.072
Октобар	861	799
Новембар	429	441
Децембар	276	382



Подаци о укупном броју венчања према општинама дешавања указују да је највише венчања обављено на територији Палилуле (871), Вождовца (835) и Земунa (785).

Број разведених бракова у периоду јануар-децембар 2021. године износи 2.483 и већи је за 3,2% од броја развода у истом периоду 2020. године.

**ТАБЕЛА 5. УКУПАН БРОЈ ВЕНЧАЊА И РАЗВОДА ПРЕМА ОПШТИНИ ДЕШАВАЊА – 2020. И 2021.**

	2020.		2021.	
	Венчања	Разводи	Венчања	Разводи
<b>ГРАД БЕОГРАД</b>	<b>5.788</b>	<b>2.406</b>	<b>7.740</b>	<b>2.483</b>
Барајево	87	39	169	24
Вождовац	601	218	835	257
Врачар	249	138	300	140
Гроцка	214	98	357	119
Звездара	597	284	632	261
Земун	533	171	785	130
Лазаревац	229	116	307	95
Младеновац	178	90	243	92
Нови Београд	566	167	766	250
Обреновац	294	142	353	89
Палилула	554	299	871	317
Раковица	386	151	495	167
Савски венац	282	109	381	105
Сопот	54	25	78	25
Стари град	330	95	300	88
Сурчин	145	27	225	29
Чукарица	489	237	643	295

## МЕТОДОЛОШКА ОБЈАШЊЕЊА

**Претходни резултати** виталне статистике на територији града Београда објављују се у месечним саопштењима и у годишњем Саопштењу виталне статистике – претходни резултати. У годишњем Саопштењу за територију града Београда дат је преглед укупних виталних дешавања на територији града Београда у периоду од 1. јануара до 31. децембра 2021. године. Резултати су добијени обрадом података из статистичких образаца, које су доставила Одељења матичних подручја на територији града Београда. Према прописима о вођењу матичних књига, случајеви рођења, смрти и закључења брака обавезно се уписују у матичну књигу подручја у коме су се десили, без обзира да ли лице станује на том подручју или не.

**Коначни резултати** публикују се у статистичком годишњаку (и др. публикације) и исказују се према месту сталног становања (мајке рођеног детета, умрлог лица, младожење, а код разведених бракова према последњем месту заједничког пребивалишта).

**Рођени укупно** – чине сва рођења на територији Града Београда без обзира на општину пребивалишта мајке.

**Живорођени** (Београд, унутрашњост, страни држављани) – чине сва рођена деца на територији града Београда која су приликом рођења показивала знаке живота, према месту (општини) рођења.

**Мртворођени** – свако дете које је рођено без икаквих знакова живота, под условом да је ношено дуже од 28 недеља.

**Умрли** – чине сви смртни случајеви који су се десили на територији града Београда без обзира на стално пребивалиште, према месту (општини) настанка смрти.

**Насилне смрти** – чине све насилне смрти које су се десиле на територији града Београда без обзира на стално место пребивалишта, према месту настанка смртних исхода.

**Венчања** – сви склопљени бракови на територији града Београда према месту дешавања (уписа у књигу венчаних).

**Разводи** – чине сви разведени бракови на територији града Београда према месту последњег заједничког пребивалишта супружника..