



ДЕМОГРАФИЈА
04.03.2021.

**ПРИЛИКОМ КОРИШЋЕЊА ОВИХ
ПОДАТАКА ОБАВЕЗНО НАВЕСТИ ИЗВОР**

ВИТАЛНА СТАТИСТИКА БЕОГРАДА, 2020. ГОДИНА ПРЕТХОДНИ РЕЗУЛТАТИ

1. РОЂЕНИ НА ТЕРИТОРИЈИ ГРАДА БЕОГРАДА

У 2020. години, на територији града Београда рођено је укупно 19.241 живорођених беба, од тога 16.846 живорођених беба чије мајке имају регистровано пребивалиште на територији града Београда и 2.839 живорођених беба чије мајке имају регистровано пребивалиште у другим општинама Србије. Највише беба рођено је месецу јулу (1.843) и септембру (1.801). Најмање беба је рођено у месецу априлу (1.411).

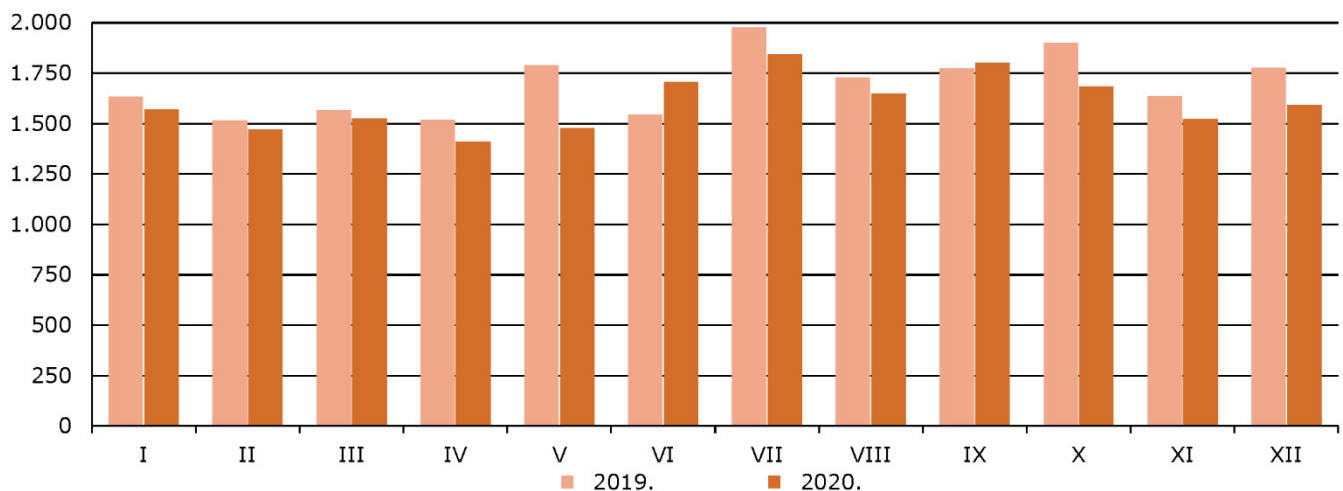
У поређењу са 2019. годином, у 2020. години родило се укупно 1,107 беба мање, што представља пад од 5,4% у односу на 2019. годину.

На територији града Београда рођено је и 80 беба чији су родитељи страни држављани.

ТАБЕЛА 1. ЖИВОРОЂЕНИ НА ТЕРИТОРИЈИ ГРАДА БЕОГРАДА – 2019. И 2020.

| | 2019. | | | 2020. | | |
|---------------------|---------------|----------------------|--------------------------|---------------|----------------------|--------------------------|
| | укупно | Београд ¹ | унутрашњост ² | укупно | Београд ¹ | унутрашњост ² |
| ГРАД БЕОГРАД | 20.348 | 17.677 | 2.671 | 19.241 | 16.846 | 2.839 |
| Јануар | 1.631 | 1.439 | 192 | 1.568 | 1.364 | 204 |
| Фебруар | 1.516 | 1.321 | 195 | 1.471 | 1.283 | 632 |
| Март | 1.564 | 1.367 | 197 | 1.525 | 1.353 | 172 |
| Април | 1.517 | 1.328 | 189 | 1.411 | 1.227 | 184 |
| Мај | 1.788 | 1.558 | 230 | 1.477 | 1.323 | 154 |
| Јун | 1.542 | 1.320 | 222 | 1.704 | 1.487 | 217 |
| Јул | 1.977 | 1.725 | 252 | 1.843 | 1.606 | 237 |
| Август | 1.729 | 1.504 | 225 | 1.647 | 1.452 | 195 |
| Септембар | 1.771 | 1.541 | 230 | 1.801 | 1.555 | 246 |
| Октобар | 1.900 | 1.647 | 253 | 1.682 | 1.464 | 218 |
| Новембар | 1.637 | 1.416 | 221 | 1.520 | 1.329 | 191 |
| Децембар | 1.776 | 1.511 | 265 | 1.592 | 1.403 | 189 |

ГРАФИКОН 1. УКУПАН БРОЈ ЖИВОРОЂЕНИХ, ГРАД БЕОГРАД – 2019. И 2020.



¹ Деца рођена на територији града Београда чије мајке имају пребивалиште у граду Београду.

² Деца рођена на територији града Београда чије мајке имају пребивалиште у унутрашњости Републике Србије.

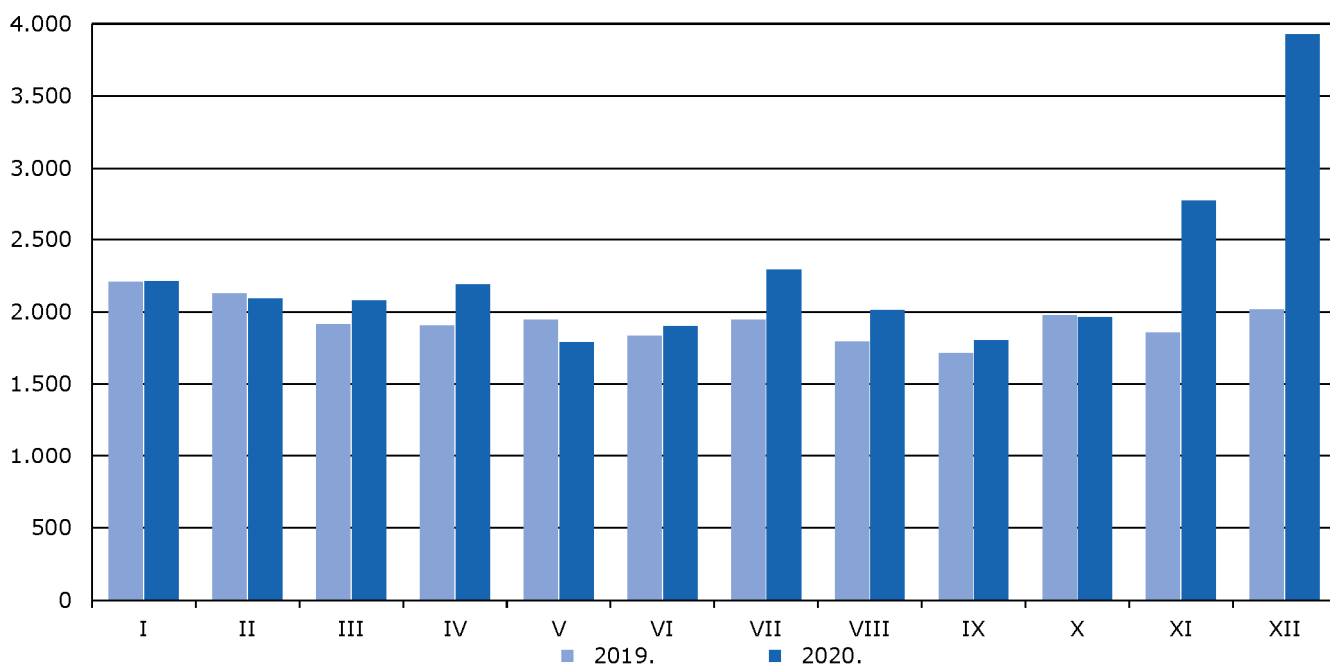
2. УМРЛИ НА ТЕРИТОРИЈИ ГРАДА БЕОГРАДА У 2020. ГОДИНИ

На територији града Београда у 2020. години умрло је укупно 27.032 лица, 3.797 умрлих више у односу на 2019. годину, што је пораст од 16,3% и највећим делом последица је утицаја епидемије COVID-19 инфекције на свеукупно здравље становништва. Највећи број смрти забележен је у децембру (3.926), новембру (2.776) и јулу (2.290). Такође, у Београду у 2020. години умрло је и 189 лица који су страни држављани.

ТАБЕЛА 2. УМРЛИ НА ТЕРИТОРИЈИ ГРАДА БЕОГРАДА – 2019. И 2020.

| | 2019. | | | 2020. | | |
|---------------------|---------------|--|--|---------------|--|--|
| | укупно | умрла лица са пребивалиштем у Београду | умрла лица са пребивалиштем у унутрашњости | укупно | умрла лица са пребивалиштем у Београду | умрла лица са пребивалиштем у унутрашњости |
| ГРАД БЕОГРАД | 23.235 | 20.627 | 2.608 | 27.032 | 24.256 | 2.776 |
| Јануар | 2.206 | 1.988 | 218 | 2.211 | 1.990 | 221 |
| Фебруар | 2.129 | 1.895 | 234 | 2.091 | 1.840 | 251 |
| Март | 1.915 | 1.701 | 214 | 2.080 | 1.888 | 192 |
| Април | 1.903 | 1.671 | 232 | 2.188 | 1.927 | 261 |
| Мај | 1.944 | 1.718 | 226 | 1.791 | 1.619 | 172 |
| Јун | 1.834 | 1.641 | 193 | 1.900 | 1.729 | 171 |
| Јул | 1.945 | 1.695 | 250 | 2.290 | 2.010 | 280 |
| Август | 1.794 | 1.591 | 203 | 2.012 | 1.791 | 221 |
| Септембар | 1.716 | 1.541 | 175 | 1.804 | 1.608 | 196 |
| Октобар | 1.978 | 1.757 | 221 | 1.963 | 1.752 | 211 |
| Новембар | 1.856 | 1.656 | 200 | 2.776 | 2.521 | 255 |
| Децембар | 2.015 | 1.773 | 242 | 3.926 | 3.581 | 345 |

ГРАФИКОН 2. УКУПАН БРОЈ УМРЛИХ, ГРАД БЕОГРАД – 2019. И 2020.

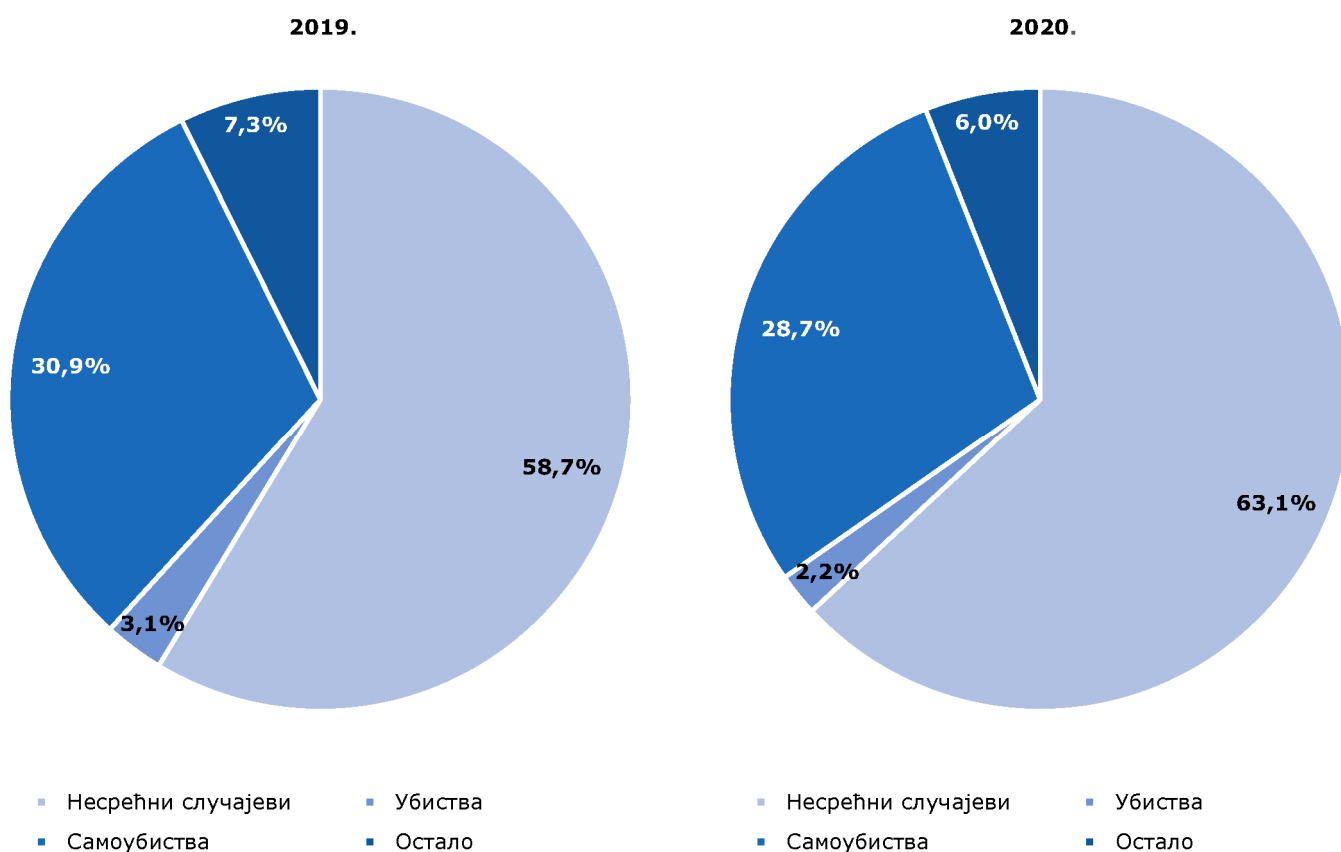


У 2020. години, од укупног броја умрлих на територији града Београда, забележено је 317 насилних смрти, 29,5% мање у односу на укупан број насилних смрти у 2019. години. Највећи део чине несрећни случајеви – 200 (63,1%), затим самоубиства – 91 (28,7%), убиства – 7 (2,2%) и остало – 19 (6,0%).

ТАБЕЛА 3. УКУПАН БРОЈ НАСИЛНИХ СМРТИ ПО МЕСЕЦИМА, ГРАД БЕОГРАД – 2019. И 2020.

| | 2019. | | | | | 2020. | | | | |
|---------------------|------------|--------------------|-----------|--------------|-----------|------------|--------------------|----------|--------------|-----------|
| | укупно | несрећни случајеви | убиства | само-убиства | остало | укупно | несрећни случајеви | убиства | само-убиства | остало |
| ГРАД БЕОГРАД | 450 | 264 | 14 | 139 | 33 | 317 | 200 | 7 | 91 | 19 |
| Јануар | 37 | 19 | 2 | 12 | 4 | 31 | 25 | – | 5 | 1 |
| Фебруар | 34 | 18 | 1 | 11 | 4 | 23 | 16 | – | 6 | 1 |
| Март | 33 | 18 | – | 10 | 5 | 22 | 13 | 1 | 5 | 3 |
| Април | 34 | 20 | 1 | 12 | 1 | 17 | 14 | – | 3 | – |
| Мај | 34 | 22 | 1 | 7 | 4 | 34 | 24 | – | 9 | 1 |
| Јун | 30 | 18 | 1 | 11 | – | 19 | 16 | – | 3 | – |
| Јул | 45 | 27 | 2 | 15 | 1 | 21 | 10 | 1 | 9 | 1 |
| Август | 34 | 20 | – | 11 | 3 | 31 | 14 | – | 15 | 2 |
| Септембар | 36 | 24 | 1 | 10 | 1 | 42 | 27 | 2 | 8 | 5 |
| Октобар | 57 | 36 | 2 | 16 | 3 | 23 | 12 | – | 10 | 1 |
| Новембар | 35 | 18 | 1 | 14 | 2 | 30 | 19 | 1 | 9 | 1 |
| Децембар | 41 | 24 | 2 | 10 | 5 | 24 | 10 | 2 | 9 | 3 |

ГРАФИКОН 3. НАСИЛНЕ СМРТИ, ГРАД БЕОГРАД – 2019. И 2020.

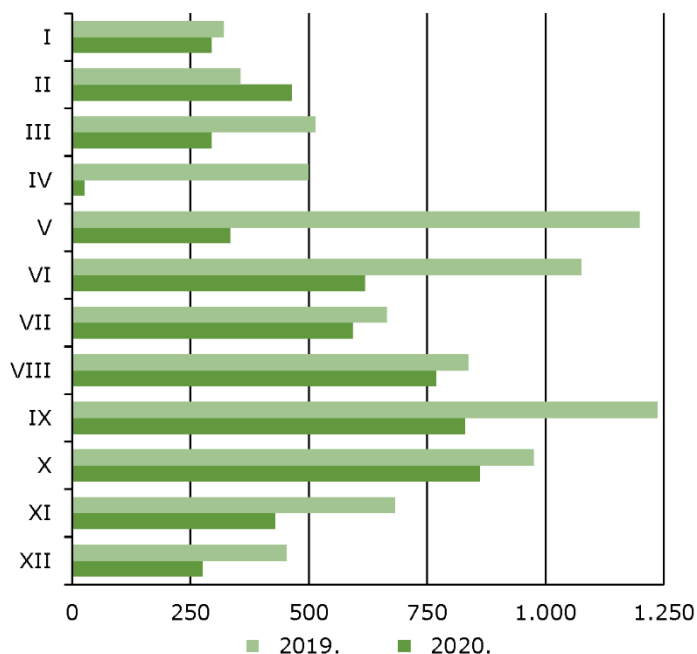


3. ВЕНЧАЊА И РАЗВОДИ У БЕОГРАДУ, 2020.

У 2020. години на територији града Београда закључено је укупно 5.788 бракова. У поређењу са 2019. годином (8.807 закључених бракова), у 2020. години закључено је 3.019 бракова мање, тј. забележен је пад броја венчања за 34,3%. Највише венчања забележено је у октобру (861), септембру (829) и августу (769). Укупан број развода у 2020. години износио је 2.406.

ТАБЕЛА 4. УКУПАН БРОЈ ВЕНЧАЊА НА ТЕРИТОРИЈИ ГРАДА БЕОГРАДА – 2019. И 2020.

| | 2019. | 2020. |
|---------------------|--------------|--------------|
| ГРАД БЕОГРАД | 8.807 | 5.788 |
| Јануар | 320 | 295 |
| Фебруар | 355 | 464 |
| Март | 514 | 294 |
| Април | 499 | 26 |
| Мај | 1198 | 334 |
| Јун | 1075 | 618 |
| Јул | 664 | 593 |
| Август | 836 | 769 |
| Септембар | 1236 | 829 |
| Октобар | 975 | 861 |
| Новембар | 682 | 429 |
| Децембар | 453 | 276 |



Подаци о укупном броју венчања према општинама дешавања указују да је највише венчања обављено на територији Вождовца (601), Звездаре (597) и Новог Београда (566).

ТАБЕЛА 5. УКУПАН БРОЈ ВЕНЧАЊА И РАЗВОДА ПРЕМА ОПШТИНИ ДЕШАВАЊА – 2019. И 2020.

| | 2019. | | 2020. | |
|---------------------|--------------|--------------|--------------|--------------|
| | Венчања | Разводи | Венчања | Разводи |
| ГРАД БЕОГРАД | 8.807 | 2.730 | 5.788 | 2.406 |
| Барајево | 225 | 55 | 87 | 39 |
| Вождовац | 1.036 | 326 | 601 | 218 |
| Врачар | 292 | 157 | 249 | 138 |
| Гроцка | 350 | 148 | 214 | 98 |
| Звездара | 620 | 253 | 597 | 284 |
| Земун | 885 | 164 | 533 | 171 |
| Лазаревац | 336 | 124 | 229 | 116 |
| Младеновац | 262 | 97 | 178 | 90 |
| Нови Београд | 826 | 266 | 566 | 167 |
| Обреновац | 421 | 99 | 294 | 142 |
| Палилула | 996 | 271 | 554 | 299 |
| Раковица | 528 | 207 | 386 | 151 |
| Савски венац | 411 | 101 | 282 | 109 |
| Сопот | 96 | 44 | 54 | 25 |
| Стари град | 499 | 90 | 330 | 95 |
| Сурчин | 227 | 35 | 145 | 27 |
| Чукарица | 777 | 293 | 489 | 237 |

МЕТОДОЛОШКА ОБЈАШЊЕЊА

Претходни резултати виталне статистике на територији града Београда објављују се у месечним саопштењима. У годишњем Саопштењу виталне статистике за територију града Београда дат је преглед укупних виталних дешавања на територији града Београда у периоду од 1. јануара до 31. децембра 2020. године. Резултати су добијени обрадом података из статистичких образаца, које су доставила Одељења матичних подручја на територији града Београда. Према прописима о вођењу матичних књига, случајеви рођења, смрти и закључења брака обавезно се уписују у матичну књигу подручја у коме су се десили, без обзира да ли лице станује на том подручју или не.

Коначни резултати публикују се у статистичком годишњаку (и др. публикације) и исказују се према месту сталног становања (мајке рођеног детета, умрлог лица, младожење, а код разведених бракова према последњем месту заједничког пребивалишта).

Рођени укупно – чине сва рођења на територији Града Београда без обзира на општину пребивалишта мајке.

Живорођени (Београд, унутрашњост, страни држављани) – чине сва рођена деца на територији града Београда која су приликом рођења показивала знаке живота, према месту (општини) рођења.

Мртворођени – свако дете које је рођено без икаквих знакова живота, под условом да је ношено дуже од 28 недеља.

Умрли – чине сви смртни случајеви који су се десили на територији града Београда без обзира на стално пребивалиште, према месту (општини) настанка смрти.

Насилне смрти – чине све насилне смрти које су се десиле на територији града Београда без обзира на стално место пребивалишта, према месту настанка смртних исхода.

Венчања – сви склопљени бракови на територији града Београда према месту дешавања (уписа у књигу венчаних).

Разводи – чине сви разведени бракови на територији града Београда према месту последњег заједничког пребивалишта супружника.