

ЗАРАДЕ И ЗАПОСЛЕНИ У ГРАДУ БЕОГРАДУ, 2020. ГОДИНА

1. ПРОСЕЧНЕ ЗАРАДЕ У БЕОГРАДУ, 2020. ГОДИНА

Просечна годишња зарада (брutto) у Београду за 2020. годину је износила 102.400 динара, док је просечна зарада без пореза и доприноса (нето) износила 74.311 динара.

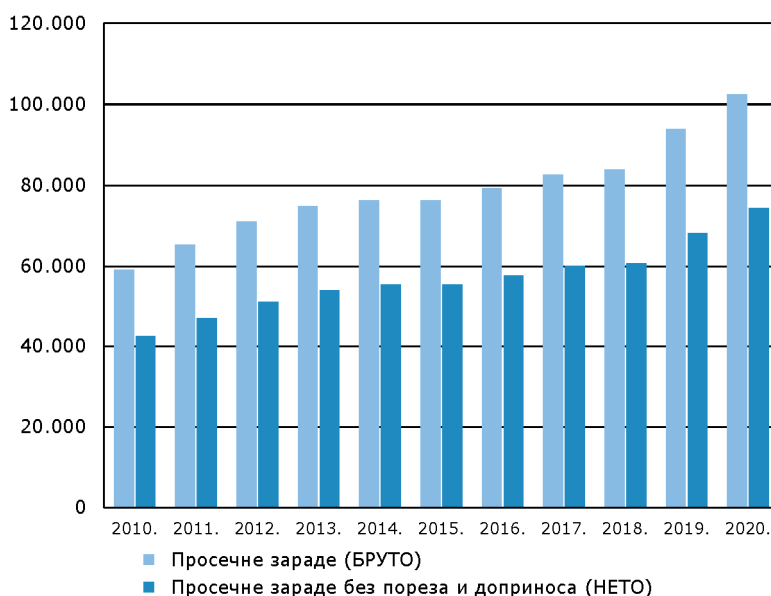
Раст бруто зарада у односу на прошлу годину је 9,1% номинално, а 7,0% реално.

Највишу просечну зараду на територији Београда у 2020. години бележи општина Врачар 133.787 динара, затим следе Нови Београд 129.806 и Стари град са 128.127 динара.

Најнижу просечну зараду је имала општина Сопот 69.385 динара, затим општина Младеновац 70.355 и Барајево 72.376 динара.

ТАБЕЛА 1. ПРОСЕЧНЕ ГОДИШЊЕ ЗАРАДЕ, РСД ГРАФИК 1. ПРОСЕЧНЕ ГОДИШЊЕ ЗАРАДЕ, РСД

	Просечне зараде (БРУТО)	Просечне зараде без пореза и доприноса (НЕТО)
2010.	59.174	42.489
2011.	65.338	46.986
2012.	71.092	51.121
2013.	74.806	54.103
2014.	76.333	55.429
2015.	76.216	55.551
2016.	79.242	57.717
2017.	82.557	60.142
2018.	83.941	60.689
2019.	93.837	68.140
2020.	102.400	74.311



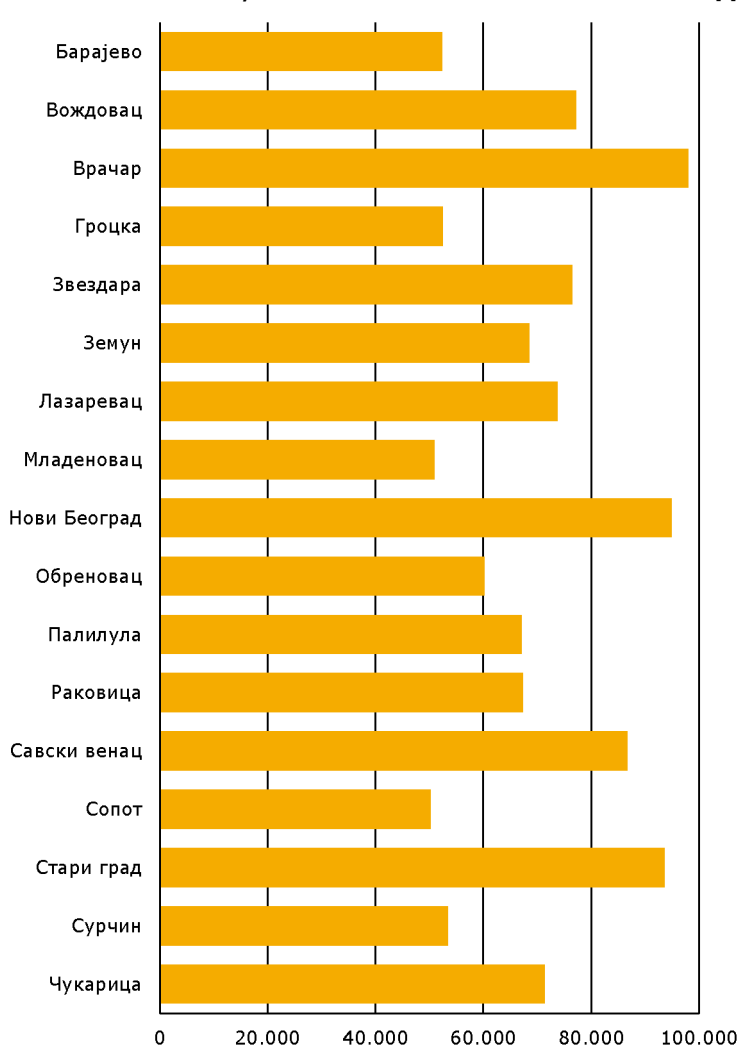
ТАБЕЛА 2. ПРОСЕЧНЕ ЗАРАДЕ ПО МЕСЕЦИМА, 2020.

	Просечне зараде (БРУТО)			Просечне зараде без пореза и доприноса (НЕТО)		
	РСД	номинални индекс	реални индекс	РСД	номинални индекс	реални индекс
Јануар	101.597	108,3	107,3	73.664	108,1	107,1
Фебруар	99.557	106,1	104,3	72.202	106,0	104,2
Март	102.381	109,1	107,4	74.491	109,3	107,6
Април	100.375	107,0	105,2	72.787	106,8	105,0
Мај	100.295	106,9	105,3	72.686	106,7	105,1
Јун	101.766	108,4	106,2	73.811	108,3	106,1
Јул	101.718	108,4	105,9	73.730	108,2	105,7
Август	99.840	106,4	104,0	72.344	106,2	103,8
Септембар	101.640	108,3	106,5	73.702	108,2	106,4
Октобар	102.360	109,1	107,2	74.175	108,9	107,0
Новембар	104.341	111,2	109,1	75.649	111,0	108,9
Децембар	112.684	120,1	117,7	82.309	120,8	118,4

ТАБЕЛА 3. ПРОСЕЧНЕ ГОДИШЊЕ ЗАРАДЕ ПО ОПШТИНАМА, 2020. РСД

	Просечне зараде (БРУТО)	Просечне зараде без пореза и доприноса (НЕТО)
ГРАД БЕОГРАД	102.400	74.311
Барајево	72.376	52.383
Вождовац	106.525	77.230
Врачар	133.787	97.917
Гроцка	72.613	52.487
Звездара	105.475	76.423
Земун	94.615	68.557
Лазаревац	102.891	73.717
Младеновац	70.355	50.882
Нови Београд	129.806	94.858
Обреновац	83.604	60.197
Палилула	92.714	67.107
Раковица	93.132	67.327
Савски венац	118.697	86.637
Сопот	69.385	50.184
Стари град	128.127	93.549
Сурчин	73.745	53.382
Чукарица	98.652	71.415

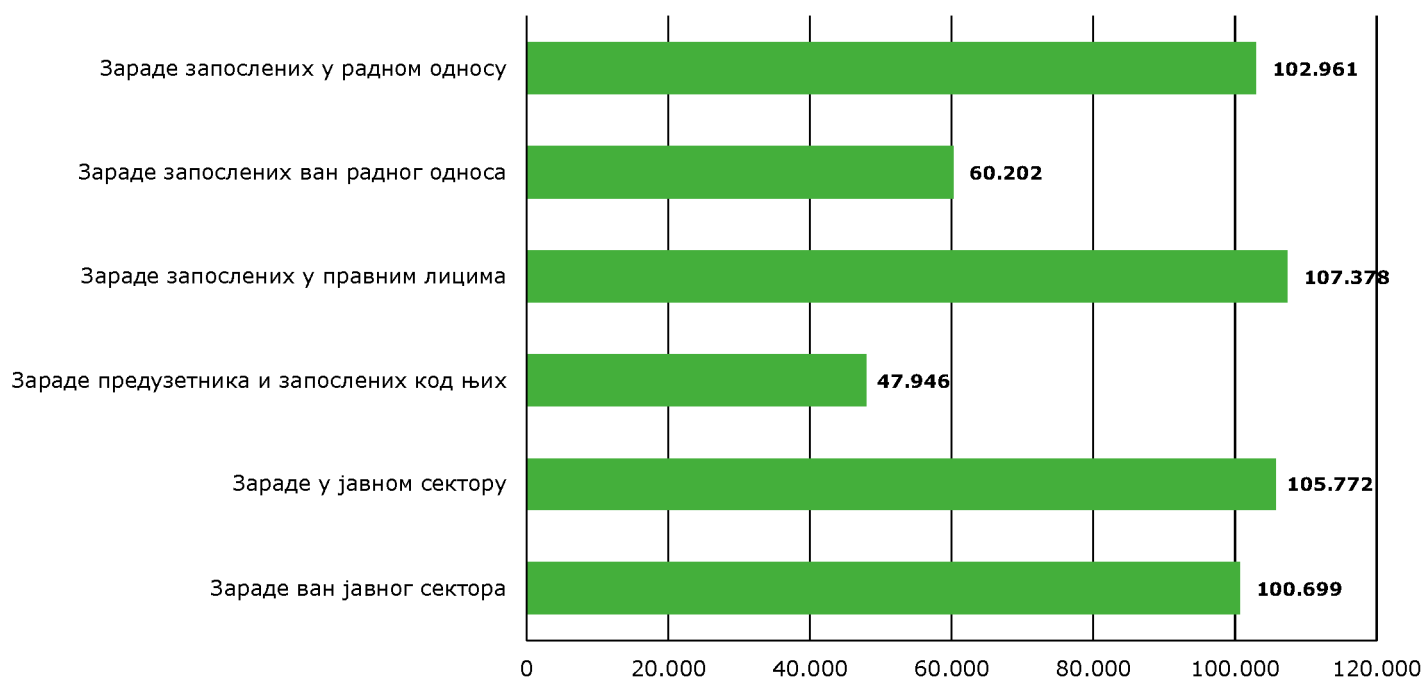
ГРАФИК 2. ПРОСЕЧНЕ ГОДИШЊЕ НЕТО ЗАРАДЕ ПО ОПШТИНАМА, 2020. РСД



Напомена: Подаци су приказани према општини пребивалишта запослених, а не према општини рада.

Висина просечне зараде лица запослених у радном односу је 41,5% виша у односу на лица ангажована ван радног односа. Запослени у правним лицима су имали 55,3% вишу зараду од зарада предузетника и запослених код њих. Зараде у јавном сектору су биле више за 4,8%, од зарада ван јавног сектора. (График 3.).

ГРАФИК 3. ПРОСЕЧНЕ БРУТО ЗАРАДЕ ПО МОДАЛИТЕТУ ЗАПОСЛЕНОСТ, 2020. РСД



2. РЕГИСТРОВАНА ЗАПОСЛЕНОСТ У БЕОГРАДУ, 2020. ГОДИНЕ

У 2020. години на територији Београда забележен је раст регистроване запослености за 2,3% у односу на 2019. годину, односно 16.924 више запослених лица. Подаци показују да је укупан број запослених у Београду у 2020. години износио 759.045. Број запослених код правних лица бележи раст за 2,4% и предузетника за 1,8%, док регистровани индивидуални пољопривредници бележе пад за 6,7% у односу на 2019. годину.

ТАБЕЛА 4. РЕГИСТРОВАНА ЗАПОСЛЕНОСТ

	2015.	2016.	2017.	2018.	2019.	2020.
ГРАД БЕОГРАД	672.098	669.845	691.555	717.998	742.121	759.045
Правна лица	602.918	593.146	609.082	629.921	649.860	665.318
Предузетници	65.287	73.581	79.459	85.349	89.774	91.406
Регистровани индивидуални пољопривредници	3.891	3.118	3.014	2.728	2.487	2.321

ТАБЕЛА 5. СТРУКТУРА ЗАПОСЛЕНИХ ПО КВАРТАЛИМА, 2020.

	Укупно	Запослени у правним лицима	Предузетници и запослени код њих и лица која самостално обављају делатност	Регистровани индивидуални пољопривредници
I квартал	749.868	657.825	89.659	2.384
II квартал	753.772	661.822	89.624	2.326
III квартал	760.772	666.176	92.293	2.303
IV квартал	771.782	675.303	94.208	2.271

Подаци о регистрованој запослености према секторима делатности у 2020. години показују да је највећи број запослених био у сектору трговине (127.835), затим у државној управи и обавезном осигурању (79.848) и прерађивачкој индустрији (70.401).

Најмањи број запослених у 2020. години бележи делатност пољопривреде, шумарства и рибарства (3.166) и пословање некретнинама (4.027).

ГРАФИК 4. СТРУКТУРА ЗАПОСЛЕНИХ ПРЕМА СЕКТОРИМА ДЕЛАТНОСТИ, 2020.



МЕТОДОЛОШКА ОБЈАШЊЕЊА

Извор података

Истраживање о зарадама заснива се на подацима из обрасца Пореске пријаве за порез по одбитку (образац ППП-ПД). Просечне зараде израчунавају се на основу износа обрачунатих зарада за извештајни месец и броја запослених који је изражен еквивалентом пуног радног времена (**full-time equivalent – FTE**)¹.

Истраживање о регистрованој запослености заснива се на комбиновању података Централног регистра обавезног социјалног осигурања (ЦРОСО) и Статистичког пословног регистра (СПР). Подаци о обвезницима плаћања доприноса обавезног социјалног осигурања и осигураницима, по основу рада, добијају се од ЦРОСО. Подаци о пословним субјектима и њиховим основним обележјима добијају се од СПР.

Обухват

Обухваћени су сви пословни субјекти и све категорије запослених за које су подаци о обрачунатим зарадама достављени Пореској управи Министарства финансија.

Дефиниција зараде

У истраживању о зарадама (у складу са Законом о раду и Законом о порезу на доходак грађана), под зарадом се подразумевају све исплате запосленима на које се плаћају припадајући порези и доприноси.

Зараду чине:

– **Зараде запослених у радном односу**, укључујући накнаде за дежурства, за рад ноћу и по сменама, недељом и празником, накнаде за исхрану у току рада и за неизвршене часове рада (годишњи одмор, плаћено одсуство, празници, боловања до 30 дана, одсуство због стручног усавршавања, застој у раду који није настао кривицом радника); регрес за коришћење годишњег одмора, награде, бонуси и сл.

– **Накнаде за рад запослених ван радног односа** (по основу уговора о обављању привремених и повремених послова).

Зарадом се не сматрају накнаде по основу уговора о делу, накнаде за боловања дужа од 30 дана, накнаде трошкова запосленима за долазак на посао и одлазак са посла, за време проведено на службеном путу у земљи и иностранству, накнаде за смештај и исхрану током рада и боравка на терену, отпремнине запосленима при одласку у пензију или за чијим је радом престала потреба, једнократне накнаде у складу са социјалним програмом, накнаде трошкова потребних услуга и накнаде штете због повреде на раду или професионалног обољења, јубиларне награде, солидарне помоћи, као ни остала примања за која се не плаћају порези и доприноси.

Дефиниција регистроване запослености

Под појмом запослени подразумевају се лица која имају формално правни уговор о запослењу, односно заснован радни однос са послодавцем, на одређено или неодређено време; лица која раде ван радног односа, на основу уговора о делу или на основу уговора о обављању привремених и повремених послова; лица која обављају самосталне делатности или су оснивачи привредних друштава или предузетничких радњи; и лица која обављају пољопривредне делатности, а налазе се у евиденцији ЦРОСО.

Приказивање података по делатностима врши се у складу са Уредбом о класификацији делатности („Службени гласник РС”, број 54/10), док је територијална подела извршена према Уредби о номенклатури статистичких територијалних јединица („Службени гласник РС”, број 109/09 и 46/10).

¹ Узимају се у обзир сви примаоци и сви исплатиоци, а број запослених којима је исплаћена зарада рачуна се из броја плаћених часова рада, тако да просечна зарада представља зараду за пуно радно време (full-time equivalent – FTE). На тај начин су лица која раде код више послодаваца обухваћена код свих послодаваца, њихов број се не мултиплицира, а њихова зарада је приписана стварној делатности и облику својине у којој је остварена.