


XVI

УГОСТИТЕЛСТВО И ТУРИЗАМ



16. УГОСТИТЕЉСТВО И ТУРИЗАМ

УГОСТИТЕЉСТВО

Извори и методи прикупљања података

Подаци о мрежи и промету у угоститељству прикупљени су редовним тромесечним и годишњим извештајима организација које се баве угоститељством. Истраживања се спроводе на бази узорка.

Дефиниције

Угоститељска пословна јединица је угоститељски објекат организације (предузећа), који у пословном, грађевинском и функционалном погледу чини заокружену целину или у оквиру шире грађевинске целине има издвојен простор и потребну пословну функционалност за обављање угоститељске делатности. Као пословне јединице исказују се и приватне угоститељске радње. Према врсти угоститељских услуга које претежно пружају и техничким могућностима и начину услуживања, угоститељске јединице се разврставају у хотеле, мотеле, ресторане, кафане, бифее и др. Број пословних јединица се даје са стањем 31. августа.

Промет у угоститељству представља књиговодствено обрачунату вредност извршених угоститељских услуга (смештај, храна, пиће), и других услуга које се уобичајено обављају у угоститељству (превоз гостију и пртљага, услужне занатске делатности, продаја дувана, предмета за успомену, новина и др.). У вредност извршених услуга укључен је и порез.

ТУРИЗАМ

Извори и методи прикупљања података

Подаци су прикупљени месечним извештајем угоститељских и других организација које пружају услуге смештаја гостима.

Дефиниције

Туриста – Сваки посетилац који проведе најмање једну ноћ у неком угоститељском објекту за смештај у месту посете.

Ноћења – Број ноћења које остваре гости у смештајном објекту.

Земља порекла – Одређује се на основу држављанства госта.

Туристичке агенције

Подаци се прикупљају полугодишњим извештајима од Београдских туристичких агенција (Табеле 16.6 и 16.7).

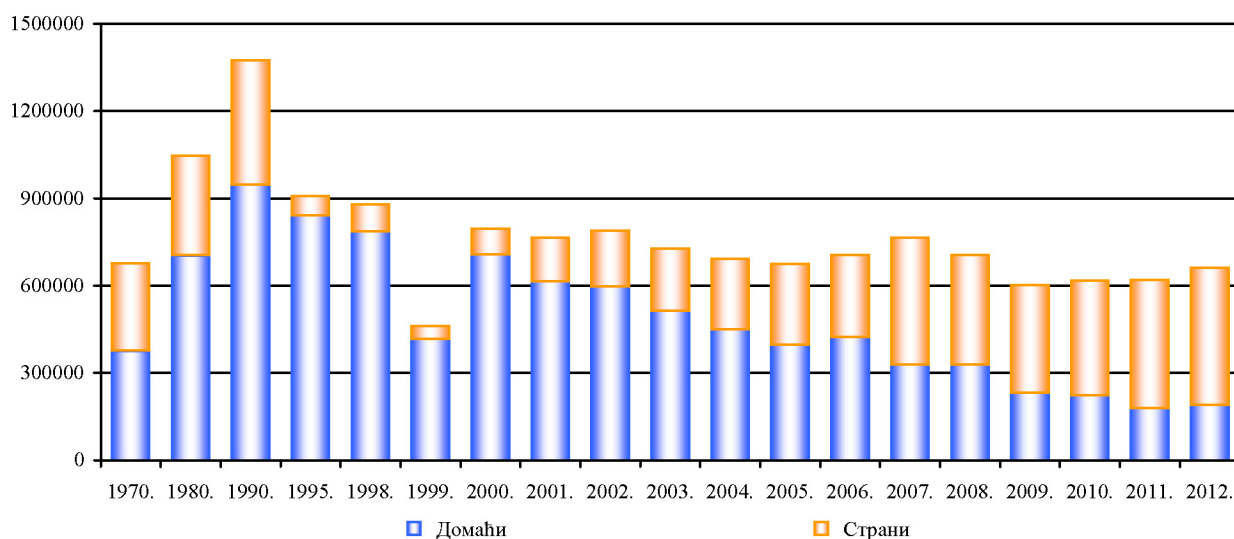
16.1. КАПАЦИТЕТ И ПРОМЕТ УГОСТИТЕЉСКИХ ОБЈЕКТА

	Пословне је- динице	Седишта	Промет, хиљаде динара				
			укупно	пића	храна	ноћења	остало
2008.	3372	147323	19168903	5117231	8343372	5035748	672552
Хотели	47	9589	7155097	535517	1464012	4619198	536370
Остали објекти за смештај	85	887	251241	28221	89344	131628	2048
Ресторани	584	49705	3055104	1439860	1564355	-	50889
Кафане	299	19447	1009190	518336	489955	-	899
Бифеи	684	16355	519436	265561	253871	-	4
Барови (ноћни, снек)	955	18975	1034670	513831	513880	-	6959
Пицерије	264	11776	1004522	282407	721873	-	242
Кола за спавање и кушет кола	1	526	290819	18748	5671	266400	-
Остали угоститељски објекти	453	20063	4848824	1514750	3240411	18522	75141
2009.	3946	155363	19208457	5067230	8243372	5235748	652105
Хотели	49	9965	7072812	529358	1447176	4566076	530202
Остали објекти за смештај	94	355	248352	27896	88317	130114	2024
Ресторани	881	76860	3019970	1423301	1546365	-	50304
Кафане	323	18080	997584	512375	484320	-	889
Бифеи	485	8010	513462	262507	250951	-	4
Барови (ноћни, снек)	1241	20820	1022771	507922	507970	-	6879
Пицерије	355	13605	992970	279159	713571	-	239
Кола за спавање и кушет кола	1	1196	530406	93869	124034	302503	-
Остали угоститељски објекти	517	6472	4810130	1430843	3080668	237055	61564
2010.	4101	172127	20472704	5253658	9068343	5420042	730661
Хотели	52	11707	7542237	519334	1464011	4906410	652482
Остали објекти за смештај	92	1109	571984	74427	109574	384346	3637
Ресторани	924	82652	3464404	1676280	1738570	-	49554
Кафане	311	18203	1013266	498649	513021	-	1596
Бифеи	397	11308	563755	289858	273890	-	7
Барови (ноћни, снек)	1303	27307	1251530	558935	680237	-	12358
Пицерије	378	15315	1153368	314439	838499	-	430
Кола за спавање и кушет кола	1	521	284910	82194	153889	48827	-
Остали угоститељски објекти	643	4005	4627250	1239542	3296652	80459	10597
2011.¹	22499457	5784610	10411164	5492420	811263

¹ Почев од 2011. године не прате се предузетници кроз УГ-11 - истраживање којим се обухвата врста и категорија угоститељских објеката. Отуда је немогуће исказати показатеље, па се, за 2011. годину, приказују само укупни подаци о промету.

16.2. ТУРИСТИ – ДОЛАСЦИ²

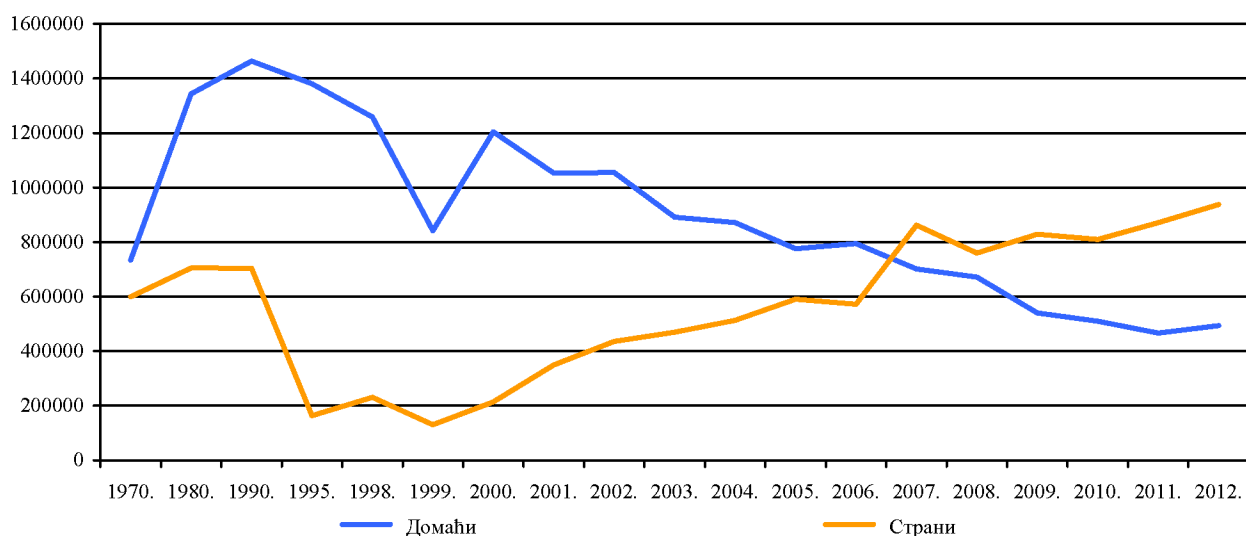
	1970.	1980.	1990.	2000.	2010.	2011.	2012.
УКУПНО	677163	1046961	1374533	795817	618454	619124	660674
Домаћи	376332	704186	948424	707340	223046	178777	189375
Страни	300831	342775	426109	88477	395408	440347	471299
Аустрија	12859	13108	13212	3160	14915	15466	14622
Белгија	3715	2867	2720	507	2990	4563	4425
Босна и Херцеговина	-	-	-	14432	24811	23904	24616
Бугарска	9812	5216	4468	4473	13997	14350	17371
Чешка и Словачка	7996	9430	5140	-	-	-	-
Чешка република	-	-	-	1113	5830	5320	5462
Словачка	-	-	-	804	3539	3374	3459
Данска	1257	2120	1959	496	2189	2441	4023
Финска	600	1670	1059	246	1429	1898	1475
Француска	23790	14570	21821	1625	11936	11667	12918
Хрватска	-	-	-	923	28994	31252	29376
Грчка	9676	24618	13597	5740	15936	15825	16751
Холандија	7486	7264	7738	923	6081	7204	8274
Италија	34062	22779	34345	5857	22531	22113	24572
Мађарска	11698	19483	4667	1371	6080	7026	7591
Норвешка	938	1286	1635	486	3867	3656	4814
Пољска	12909	11278	12863	860	6042	7277	9654
Црна Гора	-	-	-	-	36695	41977	40462
Република Македонија	-	-	-	8033	15788	17487	19008
Румунија	8155	3503	5651	4727	11335	15061	16297
Словенија	-	-	-	2363	44469	48089	40178
Немачка	43635	34716	57119	3906	25473	29948	32060
Руска федерација	25050	56219	96634	5387	13064	14440	18473
Швајцарска	5215	4483	21546	2049	5037	6565	7370
Шведска	3240	3331	4755	829	4657	7078	8835
Уједињено Краљевство	15653	10847	10319	1784	12479	13800	14328
Остале европске земље	2083	7814	14939	2933	14738	22291	22472
Канада	3019	2436	4294	502	2911	2898	3347
САД	25031	18671	25265	1425	10272	10775	11890
Турска	7506	7348	15549	706	4561	8639	13924
Остале ваневропске земље	25446	57718	44814	9431	22762	23963	33252

Граф. 16.1. ТУРИСТИ – ДОЛАСЦИ²

2 Од 2000. год. туристи из осталих република бивше СФРЈ третирају се као страни туристи.

16.3. ТУРИСТИ – НОЋЕЊА³

	1970.	1980.	1990.	2000.	2010.	2011.	2012.
У К У П Н О	1333492	2048 063	2167665	1418188	1319629	1337199	1431384
Домаћи	734093	1343396	1463539	1204302	509807	466227	493531
Страни	599399	704667	704126	213886	809822	870972	937853
Аустрија	21931	22655	18966	5653	27523	26704	25058
Белгија	6691	5390	5067	1352	6535	10595	9233
Босна и Херцеговина	-	-	-	21488	41264	44358	46586
Бугарска	15 781	10659	9438	7393	25046	26067	30639
Чешка и Словачка	18730	18242	10553	-	-	-	-
Чешка република	-	-	-	2714	12011	11451	11516
Словачка	-	-	-	1690	7702	7698	7308
Данска	3122	3900	3646	1348	4945	6079	11472
Финска	1048	3704	1825	681	3648	5159	3511
Француска	40458	28906	31277	5135	28953	26652	26949
Грчка	14529	32542	19109	11259	29978	30727	33009
Холандија	12501	13847	12131	3031	12872	15799	18147
Хрватска	-	-	-	3836	52661	54792	53666
Италија	59210	38226	50630	16907	52107	44729	53837
Мађарска	22934	27878	8576	2602	11152	12515	13304
Норвешка	1744	2935	2670	1215	9807	9138	14619
Пољска	26305	23393	17473	2047	12711	15276	19469
Црна Гора	-	-	-	-	52043	57188	55274
Република Македонија	-	-	-	12956	25619	28025	30996
Румунија	16933	10288	12143	9538	20628	25819	26486
Словенија	-	-	-	4518	75057	77442	70488
Немачка	88209	64612	84374	10003	47407	56613	58730
Руска федерација	65403	102922	176483	24043	36426	40050	46364
Швајцарска	9917	8636	24703	4348	11214	14800	16442
Шведска	7333	7394	8648	2456	10323	16630	20450
Уједињено Краљевство	29913	24734	20789	6614	31198	34577	34494
Остале европске земље	4275	17256	24987	9729	42089	55431	49551
Канада	6006	5348	7161	2051	7007	7598	7773
САД	57662	39463	46377	6519	28125	29326	32491
Турска	10126	10926	18950	1737	10911	17325	23763
Остале ваневропске земље	58638	180811	88150	31023	72860	62409	86228

Граф. 16.2. ТУРИСТИ – НОЋЕЊА³

3 Од 2000. год. туристи из осталих република бивше СФРЈ третирају се као страни туристи.

16.4. ТУРИСТИ ПО ВРСТАМА ОБЈЕКТА ЗА СМЕШТАЈ

	1980.	1990.	2000.	2010.	2011.	2012.
У К У П Н О	1046961	1374533	795817	618454	619124	660674
Хотели	837308	758023	385169	442555	474354	500528
Мотели	42507	7249	6332	3443	3528	3791
Преноћишта	6596	3280	1987	26713	28295	13442
Пансионери	37962	10052	3479	-	-	-
Кампови	43256	20239	868	4013	3387	3435
Приватни смештај	3987	527	-	-	-	-
Радничка одмаралишта	23406	4185	-	-	-	-
Кола за спавање	...	547793	391606	115579	79902	93740
Остали објекти	51939	23185	6376	26151	29658	45738

16.5. НОЋЕЊА ТУРИСТА ПО ВРСТАМА ОБЈЕКТА ЗА СМЕШТАЈ

	1980.	1990.	2000.	2010.	2011.	2012.
У К У П Н О	2048063	2167665	1418188	1319629	1337199	1431384
Хотели	1510348	1292315	815839	897856	943300	1011774
Мотели	49246	11309	7987	4381	4499	5937
Преноћишта	113878	69672	57147	88595	88854	71186
Пансионери	61479	19443	4278	-	-	-
Кампови	68283	24332	3131	5912	5226	4800
Приватни смештај	23022	1554	-	-	-	-
Радничка одмаралишта	66862	32451	-	-	-	-
Кола за спавање	...	547793	391606	115579	79902	93740
Остали објекти	154945	168796	138200	207306	215418	243947

16.6. ПУТОВАЊА ДОМАЋИХ ТУРИСТА У ЗЕМЉИ И ИНОСТРАНСТВУ ПОСРЕДСТВОМ БЕОГРАДСКИХ ТУРИСТИЧКИХ АГЕНЦИЈА

	Турисџи		Ноћења	
	2011.	2012.	2011.	2012.
У К У П Н О	460916	463700	3629165	3776682
Србија	66623	60509	349889	345471
Иностранство	394293	403191	3279276	3431211
Аустрија	12010	9964	37345	25702
Босна и Херцеговина	763	1079	3988	5719
Бугарска	7694	7351	61838	62996
Црна гора	55820	57581	459845	457610
Чешка република	10058	10513	37488	36159
Француска	4796	4118	17768	17150
Грчка	148333	149677	1375990	1438333
Италија	13120	13054	73193	76531
Мађарска	6718	5396	27204	16653
Македонија	4074	1164	26259	6525
Немачка	3754	2542	10591	9088
Пољска	1489	535	3205	1126
Румунија	1358	1131	2956	2322
Руска федерација	1868	2344	7342	8286
Словачка	415	306	813	763
Словенија	6258	7765	25793	35435
Турска	47706	56450	468566	526303
Уједињено краљевство	632	736	2557	4013
Шведска	55	195	219	693
Шпанија	17027	11604	140035	106961
Остале европске земље	5463	5596	34655	32248
САД	794	645	6186	4697
Канада	42	74	388	644
Египат	20619	24551	226715	263608
Тунис	10754	17642	113148	188267
Остале ваневропске земље	12673	11178	115189	103379

16.7. СТРАНИ ТУРИСТИ У СРБИЈИ ПОСРЕДСТВОМ БЕОГРАДСКИХ ТУРИСТИЧКИХ АГЕНЦИЈА, ПРЕМА ЗЕМЉАМА ПОРЕКЛА

	<i>Турисџи</i>		<i>Ноћења</i>	
	<i>2011.</i>	<i>2012.</i>	<i>2011.</i>	<i>2012.</i>
У К У П Н О	7448	10364	19011	23623
Аустрија	137	146	286	282
Босна и Херцеговина	76	337	203	614
Бугарска	188	153	492	162
Црна гора	992	600	4119	2557
Чешка република	87	12	191	37
Француска	168	81	734	202
Грчка	512	404	795	728
Италија	510	785	1375	1914
Мађарска	20	71	27	151
Македонија	57	161	277	554
Немачка	75	363	144	591
Пољска	33	30	119	43
Румунија	46	94	97	238
Руска федерација	809	830	1755	1682
Словенија	1427	1107	3646	3554
Турска	80	652	327	1224
Уједињено краљевство	133	192	334	676
Шведска	43	96	90	292
Шпанија	187	112	591	204
Остале европске земље	1530	2905	2798	5102
САД	30	280	61	535
Канада	74	25	149	187
Остале ваневропске земље	234	928	401	2094